Kuinka vaihtaa takajarrupalat levyjarruihin autoon Citroen C3

Suorita vaihtaminen seuraavassa järjestyksessä:

Vaihda jarrupalat aina parettain akselia kohden. Tämä parantaa jarrutustehoa.

Noudata turvallisuustoimenpiteitä! Kun jarrupaloja käytetään, syntyy jarrupölyä. Tästä syystä jarrupalojen puhdistamiseen ei tule kättää paineilmaa, eikä pölyä tule hengittää

1

Laske käsijarrun kahva täysin alas

2

Aseta kiilapalikat etu pyörien alle.

3

Löysää pyörän asennuspultteja

4

Nosta auton perä ylös ja tue se.

5

Irroita taka pyörät

Kuinka vaihtaa takajarrupalat levyjarruihin autoon Citroen C3

6.1

Irroita jarrusatulan kiinnikkeet

6.2



7

Irroita jarrusatula

AutoDoc suosittelee:

Sido jarrusatula kiinni jousitukseen tai autonoriin johdon avulla ilman että jarruletkut irtoavat jarrujärjestelmän paineenlaskun välttämiseksi

Älä paina jarrupoljinta jarrupalojen irroittamisen jälkeen. Tämä saa aikaan männän irti lähtemisen sylinteristä, joka johtaa jarruneste vuotoon, ja järjestelmän paineen menetykseen

8.1

Irroita jarrupalat

8.2

AutoDoc suosittelee:

Mittaa jarrulevyn paksuus.Osa tulee vaihtaa kun se saavuttaa määrätyn kulumarajansa

9.1

Asenna uudet jarrupalat

9.2

10

Työnnä jarrusatulan mäntä päätepisteeseen erityistyökalun avulla

11

Puhdista jarrusatulan kehikko liasta ja pölystä

12.1

Asenna jarrusatula paikoilleen ja kiinnitä se

Kuinka vaihtaa takajarrupalat levyjarruihin autoon Citroen C3

12.2



12.3



13

Asenna pyörä

14

Laske auto ja kiristä pyörän pultit ristikkäin

AutoDoc suosittelee:

Tarkasta jarrunesteen määrä paisuntaäsäiliössä ja lisää sitä tarvittaessa

Pumppaa Citroen C3-autosi jarrupoljinta useaab jertaab moottorin ollessa pois päältä kunnes tunnet merkittävää vastusta

Aja jarrupalojen vaihtamisen jälkeen ensimmäiset 150-200 km hissunkissun. Vältä tarpeettomia ja tarpeettoman kovia jarrutuksia,

Toivomme että tästä tiedosta oli hyötyä sinulle!

Ohjevideoita

Katso yksityiskohtaiset opasvideomme Citroen C3 korjauksesta youtube-kanavallamme. Katso ohjevideot.

AutoDoc netissä

Laadukkaimmat jarrupalat sinun Citroen C3 autollesi saatavina AutoDoc sivustoll. Mene nettisivulle.

Kuinka vaihtaa takajarrupalat levyjarruihin autoon Citroen C3

AUTODOC — LAADUKKAAT JA EDULLISET AUTONOSAT NETISTÄ

LAATUVARAOSIA

CITROEN

JARRUPALAT

CITROEN C3

JARRUPALAT CITROEN

JARRUPALAT CITROEN C3

Vastuuvapaus:

Dokumentti sisältää vain yleisiä suosituksia joista voi olla apua vaihto tai korjaustöissä. AutoDoc ei ole vastuussa omaisuuden rikkoutumisesta tai vaurioitumisesta korjaus ja vaihtotöissä vääränlaisen käytön, tai annetun tiedon väärin ymmärtämisen vuoksi.

AutoDoc ei ole vastuussa mistään tämän ohjeen mahdollisista virheistä tai epäselvyyksistä. Tieto on tarkoitettu vain tiedotustarkoitukseen eikä se korvaa asiantuntijan neuvoa.

AutoDoc ei ole vastuussa laitteiden,työkalujen ja autonosien vääränlaisesta ja vaarallisesta käytöstä. AutoDoc suosittelee olemaan varovainen ja selvittämään ja noudattamaan turvallisuuskäytäntöjä korjaustöiden aikana. Muista: huonolaatuiset autonosat eivät takaa riittävän hyvää tieturvallisuutta.

AUTODOC SOSIAALISESSA MEDIASSA