



Kuinka vaihtaa
moniurahiinna **Skoda**
Fabia 6Y5-autoon –
vaihto-ohje

OHJEVIDEO



📌 Tärkeää!

Näitä vaihtoon liittyviä ohjeita ei voida soveltaa:

SKODA Fabia II Hatchback (542) 1.2 12V, SKODA Fabia II Combi (545) 1.2 12V, SKODA Fabia I Hatchback (6Y2) 1.2, SKODA Fabia I Sedan (6Y3) 1.2, SKODA Fabia I Combi (6Y5) 1.2, SKODA Fabia I Praktik (6Y5) 1.2, SKODA Roomster (5J) 1.2, SKODA Fabia II Hatchback (542) 1.2, SKODA Fabia II Combi (545) 1.2, SKODA Roomster Praktik (5J) 1.2, SKODA Roomster (5J) 1.2 LPG

Työvaiheet saattavat vaihdella hieman auton rakenteen perusteella.

VAIHTO: MONIURAHIHNA – SKODA FABIA 6Y5.
TARVITSEMASI TYÖKALUT:



- Voimahylsy №12
- Philips-ruuvimeisseli
- Yhdistelmäavain nro 16
- Lokasuojan suojaapeite

OSTA TYÖKALUJA

Vaihto: moniurahiina – Skoda Fabia 6Y5. AUTODOCin asiantuntijat suosittelevat:

- Kaikki työvaiheet suoritetaan moottori sammutettuna.

VAIHTO: MONIURAHIHNA – SKODA FABIA 6Y5. SUORITA SEURAAVAT VAIHEET:


1

Avaa konepelti.




2

Käytä suojapeitettä suojaamaan auton maalipinta ja muoviset osat.



3

Kierrä alemman äänieristeen kiinnikkeet auki. Käytä hylsyä nro 12. Käytä Phillips-ruuvimeisseliä.



4

Irrota alempi äänieristys.



5

Siirrä moniurahihnan kiristyspyörä sivuun. Käytä yhdistelmäavainta nro 16.



6

Irrota moniurahihna.




Vaihto: moniurahihna – Skoda Fabia 6Y5. AUTODOC suosittelee:

- Tarkista kiristyspyörän ja välihihnapyörän kunto. Vaihda ne tarvittaessa.

7

Asenna moniurahihna.




Vaihto: moniurahiha – Skoda Fabia 6Y5. AUTODOCin vinkki:

- Varmista, että moniurahiha istuu kaikkiin hihnapyöriin hyvin.


8

Siirrä moniurahihnan kiristyspyörä sivuun. Käytä yhdistelmäavainta nro 16.




9

Palauta kirityspyörä sen alkuperäiseen asentoonsa.




10

Asenna alempi äänieristys.



11

Kiinnitä kiinnikkeet alempaan äänieristykseen. Käytä hylsyä nro 12. Käytä Phillips-ruuvimeisseliä.



12

Ota suojapeite pois.



13

Sulje konepelti.



HYVÄÄ TYÖTÄ! 

KATSO LISÄÄ OHJEITA

AUTODOC – LAADUKKAAT JA EDULLISET AUTONOSAT NETISTÄ

AUTODOC-MOBIILISOVELLUS: SAAT LOISTAVIA TARJOUKSIA
SAMALLA, KUN OSTELET KÄTEVÄSTI

AUTODOC+

GET IT ON
Google Play

Download on the
App Store

Download

SUURI VALIKOIMA VARAOSIA AUTOLLES

OSTA VARAOSIA SKODA-AUTOON

MONIURAHINNA: LAAJA VALIKOIMA

VALITSE AUTONOSAT SKODA FABIA 6Y5 -MALLIIN

MONIURAHIHNA SKODA-AUTOON: OSTA NYT

**MONIURAHIHNA SKODA FABIA 6Y5 -AUTOON: PARHAAT
DIILIT & TARJOUKSET**

ⓘ VASTUUVAPAAUS:

Dokumentti sisältää vain yleisiä suosituksia, joista voi olla apua vaihto- tai korjaustöissä. AUTODOC ei vastaa korjaus- ja vaihtotöiden yhteydessä vääränlaisen käytön tai annettujen tietojen väärinymmärtämisen vuoksi tapahtuneista menetyksistä, loukkaantumisista eikä omaisuuden vaurioitumisesta.

AUTODOC ei vastaa näiden ohjeiden mahdollisista virheistä tai epäselvyyksistä. Tiedot on annettu yksinomaan informaatiotarkoituksessa eivätkä ne korvaa asiantuntijan neuvoja.

AUTODOC ei vastaa laitteiden, työkalujen eikä autonosien vääränlaisesta tai vaarallisesta käytöstä. AUTODOC kehottaa varovaisuuteen ja turvallisuusmääräysten noudattamiseen korjaus- ja vaihtotöissä. Muista: huonolaatuiset autonosat eivät takaa riittävää tieturvallisuutta.

© Copyright 2021 – Kaikki tämän verkkosivuston sisältö, etenkin tekstit, valokuvat ja grafiikat, on tekijänsuojan alaista. AUTODOC GmbH pidättää kaikki oikeudet, mukaan lukien kopiointi-, julkaisu-, muokaus- ja käännösoikeudet.