



Kuinka vaihtaa  
manuaalivaihteistoöljy  
**Skoda Fabia 6Y5**-autoon  
– vaihto-ohje

## OHJEVIDEO




### 📌 Tärkeää!

Näitä vaihtoon liittyviä ohjeita ei voida soveltaa:

SKODA Rapid Coupe (120G, 130G, 135G) 1.3, SKODA 105 / 120 (742) 1.0 105 S,L, SKODA 105 / 120 (742) 1.2 120 L, SKODA 105 / 120 (742) 1.2 120 LS, SKODA Favorit Hatchback (781) 1.3 135L, SKODA Favorit Hatchback (781) 1.3 135, SKODA Favorit Hatchback (781) 1.3 136, SKODA Favorit Hatchback (781) 1.3 135 X,LX,GLX, SKODA Favorit Forman (785) 1.3, SKODA Favorit Hatchback (781) 1.3, SKODA Felicia I Hatchback (6U1) 1.3, SKODA Felicia I Hatchback (6U1) 1.6 LX, SKODA Felicia I Farmari (6U5) 1.3 LX, SKODA Felicia I Farmari (6U5) 1.3 LXI, SKODA Felicia I Farmari (6U5) 1.6 GLX, (+ 69)

Työvaiheet saattavat vaihdella hieman auton rakenteen perusteella.

**VAIHTO: MANUAALIVAIHTEISTOÖLJY – SKODA FABIA  
6Y5. LUETTELO TARVITTAVISTA TYÖKALUISTA:**



- Teräsharja
- Yleispuhdistussuihke
- Kuusiokolokärki nro H17.
- Hylsyavain nro 12
- Philips-ruuvimeisseli
- Momenttiavain
- Suppilo
- Öljypohja
- Lokasuojan suojapeite

**OSTA TYÖKALUJA**

Vaihto: manuaalivaihteistoöljy – Skoda Fabia 6Y5. AUTODOC suosittelee:

- Kaikki työvaiheet suoritetaan moottori sammutettuna.

## VAIHTO: MANUAALIVAIHTEISTOÖLJY – SKODA FABIA 6Y5. SUOSITELTU VAIHEIDEN JÄRJESTYS:


1

Avaa konepelti.



2

Käytä suojapeitettä suojaamaan auton maalipinta ja muoviset osat.



3


Nosta autoa käyttämällä autonostinta tai aseta se rasvamontun päälle.

Vaihto: manuaalivaihteistoöljy – Skoda Fabia 6Y5. Vinkki:

- Ajoneuvon tulee olla tasaisella, ja jos se on kallistettuna, tyhjennystulpan tulee olla alimmassa kohdassa.

4

Kierrä alemman äänieristeen kiinnikkeet auki. Käytä hylsyä nro 12. Käytä Phillips-ruuvimeisseliä.




5

Irrota alempi äänieristys.



6


Puhdista öljynsuodattimen poistoaukon alue. Käytä teräsharjaa. Käytä yleispuhdistussprayta.




### AUTODOC suosittelee:

- Vaihto: manuaalivaihteistoöljy – Skoda Fabia 6Y5. Odota muutama minuutti ruiskun levittämisen jälkeen.


7 Laita vähintään 2-litrainen jäteöljyastia poistoaukon alle.



8 Irroita valumatulppa. Käytä kuusiokoloavainta nro H17.




9 Valuta käytetty öljy pihalle.



Vaihto: manuaalivaihteistoöljy – Skoda Fabia 6Y5. AUTODOCin asiantuntijat suosittelevat:

- Ole varovainen! Öljy voi olla kuumaa.

10 Puhdista vaihdelaatikon kotelon täyttöaukon alue. Käytä teräsharjaa. Käytä yleispuhdistussprayta.






Vaihto: manuaalivaihteistoöljy – Skoda Fabia 6Y5. AUTODOCin vinkki:

- Kun olet levittänyt aineen, odota muutama minuutti.


11

Kierrä irti vaihdelaatikon kotelon täyttötulppa. Käytä kuusiokoloavainta nro H17.




12

Ruuvaa uusi poistoaukon korkki kiinni ja kiristä se. Käytä kuusiokoloavainta nro H17. Käytä momenttiavainta. Kiristä sitä 32 Nm vääntömomentilla.



13

Aseta suppilo. Kaada öljy vaihdelaatikkoon täyttöaukosta. Tarvittava öljyn määrä: 1.5 l.




Vaihto: manuaalivaihteistoöljy – Skoda Fabia 6Y5. AUTODOCin asiantuntijoiden vinkki:

- Käytä valmistajan suosittelemaa öljyä.


14

Kierrä vaihdelaatikon täyttötulppa kiinni. Käytä kuusiokoloavainta nro H17. Käytä momenttiavainta. Kiristä sitä 32 Nm vääntömomentilla.



15

Puhdista vaihdelaatikon kotelon täyttöaukon alue. Käytä yleispuhdistussprayta.




16

Asenna alempi äänieristys.



17

Kiinnitä kiinnikkeet alempaan äänieristykseen. Käytä hylsyä nro 12. Käytä Phillips-ruuvimeisseliä.



18

Laske autoa.



19

Ota suojapeite pois.



20

Sulje konepelti.



**HYVÄÄ TYÖTÄ!** 

**KATSO LISÄÄ OHJEITA**

## AUTODOC – LAADUKKAAT JA EDULLISET AUTONOSAT NETISTÄ

AUTODOC-MOBIILISOVELLUS: SAAT LOISTAVIA TARJOUKSIA  
SAMALLA, KUN OSTELET KÄTEVÄSTI

**AUTODOC+**

GET IT ON  
**Google Play**

Download on the  
**App Store**

**Download**

**SUURI VALIKOIMA VARAOSIA AUTOLLES**

**OSTA VARAOSIA SKODA-AUTOON**

**MANUAALIVAIHTEISTOÖLJY: LAAJA VALIKOIMA**

**VALITSE AUTONOSAT SKODA FABIA 6Y5 -MALLIIN**

**MANUAALIVAIHTEISTOÖLJY SKODA-AUTOON: OSTA NYT**

**MANUAALIVAIHTEISTOÖLJY SKODA FABIA 6Y5 -AUTOON:  
PARHAAT DIILIT & TARJOUKSET**

## **ⓘ VASTUUVAPAAUS:**

Dokumentti sisältää vain yleisiä suosituksia, joista voi olla apua vaihto- tai korjaustöissä. AUTODOC ei vastaa korjaus- ja vaihtotöiden yhteydessä vääränlaisen käytön tai annettujen tietojen väärinymmärtämisen vuoksi tapahtuneista menetyksistä, loukkaantumisista eikä omaisuuden vaurioitumisesta.

AUTODOC ei vastaa näiden ohjeiden mahdollisista virheistä tai epäselvyyksistä. Tiedot on annettu yksinomaan informaatiotarkoituksessa eivätkä ne korvaa asiantuntijan neuvoja.

AUTODOC ei vastaa laitteiden, työkalujen eikä autonosien vääränlaisesta tai vaarallisesta käytöstä. AUTODOC kehottaa varovaisuuteen ja turvallisuusmääräysten noudattamiseen korjaus- ja vaihtotöissä. Muista: huonolaatuiset autonosat eivät takaa riittävää tieturvallisuutta.

© Copyright 2022 – Kaikki tämän verkkosivuston sisältö, etenkin tekstit, valokuvat ja grafiikat, on tekijänsuojan alaista. AUTODOC GmbH pidättää kaikki oikeudet, mukaan lukien kopiointi-, julkaisu-, muokkaus- ja käännösoikeudet.