



Kuinka vaihtaa
pyyhkijänsulat taakse
Skoda Fabia 6Y5-autoon
– vaihto-ohje

OHJEVIDEO



📌 Tärkeää!

Näitä vaihtoon liittyviä ohjeita ei voida soveltaa:

SKODA Fabia I Hatchback (6Y2) 1.4 16V, SKODA Fabia I Hatchback (6Y2) 1.4, SKODA Fabia I Hatchback (6Y2) 1.9 SDI, SKODA Fabia I Hatchback (6Y2) 1.0, SKODA Fabia I Hatchback (6Y2) 1.9 TDI, SKODA Fabia I Combi (6Y5) 1.4, SKODA Fabia I Combi (6Y5) 1.9 SDI, SKODA Fabia I Combi (6Y5) 1.4 16V, SKODA Fabia I Combi (6Y5) 1.9 TDI, SKODA Fabia I Combi (6Y5) 2.0, SKODA Fabia I Hatchback (6Y2) 2.0, SKODA Fabia I Sedan (6Y3) 1.9 TDI, SKODA Fabia I Hatchback (6Y2) 1.2, SKODA Fabia I Combi (6Y5) 1.2, SKODA Fabia I Praktik (6Y5) 1.2, (+ 8)

Työvaiheet saattavat vaihdella hieman auton rakenteen perusteella.

AUTODOC suosittelee:


- Huom! Kaikki työ Skoda Fabia 6Y5 -auton parissa – tulee tehdä moottorin ollessa sammutettuna.

SUORITA VAIHTAMINEN SEURAAVASSA JÄRJESTYKSESSÄ:


- 1 Käynnistä sytytys. Käännä lasinpyyhkijän vipu ala-asentoon.
- 2 Sammuta sytytys. Huoltotilassa pyyhkijät ovat pystyasennossa.
- 3 Valmistelemme uudet tuulilasipyhkiät.



- 4 Vedä pyyhkijänvartta pois päinlasista kunnes se ei enää tule.



- 5 Paina klipsiä. Irrota sulka pyyhkimen varresta.




Vaihto: pyyhkijänsulat – Skoda Fabia 6Y5. AUTODOCin asiantuntijat suosittelevat:

- Kun vaihdat pyyhkimen sulkaa, varo ettei pyyhkimen varsi osu lasiin, koska varressa on jousi.

6

Asenna uusi pyyhkijän sulka ja paina varovaisesti pyyhkijän vartta lasia pitkin alaspäin.



Vaihto: pyyhkijänsulat – Skoda Fabia 6Y5. AUTODOCin vinkki:

- Älä kosketa pyyhkijänsulkia jotta niiden työpintojen grafiittipäällyste ei vaurioituisi.
- Varmista että pyyhkijänsulan kumi pysyy tiukasti kiinni lasissa koko matkan ajan.

7

Käynnistä sytytys.



8 Käännä lasinpyyhkijän vipu ala-asentoon. Kun teet näin, vaihdat tuulilasinpyyhkijät huoltotilasta käyttötilaan.



9 Tarkasta pyyhkijöiden toiminta asennuksen jälkeen.



HYVÄÄ TYÖTÄ! 👍

KATSO LISÄÄ OHJEITA

AUTODOC – LAADUKKAAT JA EDULLISET AUTONOSAT NETISTÄ

AUTODOC-MOBIILISOVELLUS: SAAT LOISTAVIA TARJOUKSIA
SAMALLA, KUN OSTELET KÄTEVÄSTI

AUTODOC+

GET IT ON
Google Play

Download on the
App Store

Download

SUURI VALIKOIMA VARAOSIA AUTOLLES

OSTA VARAOSIA SKODA-AUTOON

PYYHKIJÄNSULAT: LAAJA VALIKOIMA

VALITSE AUTONOSAT SKODA FABIA 6Y5 -MALLIIN

PYYHKIJÄNSULAT SKODA-AUTOON: OSTA NYT

**PYYHKIJÄNSULAT SKODA FABIA 6Y5 -AUTOON: PARHAAT
DIILIT & TARJOUKSET**

ⓘ VASTUUVAPAAUS:

Dokumentti sisältää vain yleisiä suosituksia, joista voi olla apua vaihto- tai korjaustöissä. AUTODOC ei vastaa korjaus- ja vaihtotöiden yhteydessä vääränlaisen käytön tai annettujen tietojen väärinymmärtämisen vuoksi tapahtuneista menetyksistä, loukkaantumisista eikä omaisuuden vaurioitumisesta.

AUTODOC ei vastaa näiden ohjeiden mahdollisista virheistä tai epäselvyyksistä. Tiedot on annettu yksinomaan informaatiotarkoituksessa eivätkä ne korvaa asiantuntijan neuvoja.

AUTODOC ei vastaa laitteiden, työkalujen eikä autonosien vääränlaisesta tai vaarallisesta käytöstä. AUTODOC kehottaa varovaisuuteen ja turvallisuusmääräysten noudattamiseen korjaus- ja vaihtotöissä. Muista: huonolaatuiset autonosat eivät takaa riittävää tieturvallisuutta.

© Copyright 2021 – Kaikki tämän verkkosivuston sisältö, etenkin tekstit, valokuvat ja grafiikat, on tekijänsuojan alaisia. AUTODOC GmbH pidättää kaikki oikeudet, mukaan lukien kopiointi-, julkaisu-, muokaus- ja käännösoikeudet.