



Kuinka vaihtaa
moniurahihna **Peugeot**
208 1-autoon – vaihto-
ohje

OHJEVIDEO



📌 Tärkeää!

Näitä vaihtoon liittyviä ohjeita ei voida soveltaa:

PEUGEOT 405 II Sedan (4B) 1.6, PEUGEOT 405 II Sedan (4B) 1.8, PEUGEOT 405 II Sedan (4B) 2.0, PEUGEOT 405 II Sedan (4B) 2.0 X4, PEUGEOT 405 II Sedan (4B) 2.0 MI-16, PEUGEOT 405 II Sedan (4B) 2.0 T 16 X4, PEUGEOT 405 II Farmari (4E) 1.6, PEUGEOT 405 II Farmari (4E) 1.8, PEUGEOT 405 II Farmari (4E) 2.0, PEUGEOT 405 II Farmari (4E) 2.0 4x4, PEUGEOT 306 Hatchback 1.8, PEUGEOT 306 Cabriolet 1.8, PEUGEOT 806 2.0 Turbo, PEUGEOT 806 2.0, PEUGEOT 405 II Sedan (4B) 2.0 16V, (+30)

Työvaiheet saattavat vaihdella hieman auton rakenteen perusteella.

VAIHTO: MONIURAHIHNA – PEUGEOT 208 1.
TYÖKALUT, JOITA SAATAT TARVITA:



• 12-kulmainen hylsy nro 13

• Lokasuojan suojaite

OSTA TYÖKALUJA


Vaihto: moniurahiina – Peugeot 208 1. AUTODOCin asiantuntijat suosittelevat:

- Kaikki työvaiheet suoritetaan moottori sammutettuna.

VAIHTO: MONIURAHIHNA – PEUGEOT 208 1. SUORITA SEURAAVAT VAIHEET:


1

Avaa konepelti.




2

Käytä suojapeitettä suojaamaan auton maalipinta ja muoviset osat.



3

Siirrä moniurahiinan kiristyspyörä sivuun. Käytä 12-kulmaista hylsyä nro 13.



4

Irrota moniurahihna.



5

Palauta kiristyspyörä sen alkuperäiseen asentoonsa.



Vaihto: moniurahihna – Peugeot 208 1. Vinkki:

- Tarkista kiristyspyörän ja välihihnapyörän kunto. Vaihda ne tarvittaessa.

6

Asenna moniurahihna.



Vaihto: moniurahihna – Peugeot 208 1. AUTODOC suosittelee:

- Varmista, että moniurahihna istuu kaikkiin hihnapyöriin hyvin.

7

Siirrä moniurahihnan kiristyspyörä sivuun. Käytä 12-kulmaista hylsyä nro 13.




8

Sovita moniurahihna kiristysrullaan.



9

Palauta kirityspyörä sen alkuperäiseen asentoonsa.



10

Ota suojapeite pois.



11

Sulje konepelti.

**HYVÄÄ TYÖTÄ!** **KATSO LISÄÄ OHJEITA**

AUTODOC – LAADUKKAAT JA EDULLISET AUTONOSAT NETISTÄ

AUTODOC-MOBIILISOVELLUS: SAAT LOISTAVIA TARJOUKSIA
SAMALLA, KUN OSTELET KÄTEVÄSTI

AUTODOC+

GET IT ON
Google Play

Download on the
App Store

Download

SUURI VALIKOIMA VARAOSIA AUTOLLES

OSTA VARAOSIA PEUGEOT -AUTOON

MONIURAHINNA: LAAJA VALIKOIMA

[VALITSE AUTONOSAT PEUGEOT 208 1 -MALLIIN](#)[MONIURAHIHNA PEUGEOT-AUTOON: OSTA NYT](#)[MONIURAHIHNA PEUGEOT 208 1 -AUTOON: PARHAAT
DIILIT & TARJOUKSET](#)

ⓘ VASTUUVAPAAUS:

Dokumentti sisältää vain yleisiä suosituksia, joista voi olla apua vaihto- tai korjaustöissä. AUTODOC ei vastaa korjaus- ja vaihtotöiden yhteydessä vääränlaisen käytön tai annettujen tietojen väärinymmärtämisen vuoksi tapahtuneista menetyksistä, loukkaantumisista eikä omaisuuden vaurioitumisesta.

AUTODOC ei vastaa näiden ohjeiden mahdollisista virheistä tai epäselvyyksistä. Tiedot on annettu yksinomaan informaatiotarkoituksessa eivätkä ne korvaa asiantuntijan neuvoja.

AUTODOC ei vastaa laitteiden, työkalujen eikä autosien vääränlaisesta tai vaarallisesta käytöstä. AUTODOC kehottaa varovaisuuteen ja turvallisuusmääräysten noudattamiseen korjaus- ja vaihtotöissä. Muista: huonolaatuiset autosat eivät takaa riittävää tieturvallisuutta.

© Copyright 2021 – Kaikki tämän verkkosivuston sisältö, etenkin tekstit, valokuvat ja grafiikat, on tekijänsuojan alaista. AUTODOC GmbH pidättää kaikki oikeudet, mukaan lukien kopiointi-, julkaisu-, muokaus- ja käännösoikeudet.