



Kuinka vaihtaa
ilmansuodattimen **Alfa
Romeo 159 Sportwagon-**
autoon – vaihto-ohje

OHJEVIDEO




ⓘ Tärkeää!

Näitä vaihtoon liittyviä ohjeita ei voida soveltaa:

ALFA ROMEO Brera (939_) 2.0 JTDM, ALFA ROMEO SPIDER (939) 2.0 JTDM, ALFA ROMEO 159 Sedan (939) 2.0 JTDM, ALFA ROMEO 159 Sportwagon (939) 2.0 JTDM, ALFA ROMEO 159 Sedan (939) 1.9 JTS, ALFA ROMEO 159 Sedan (939) 2.2 JTS, ALFA ROMEO 159 Sedan (939) 3.2 JTS Q4, ALFA ROMEO 159 Sedan (939) 1.9 JTDM 8V, ALFA ROMEO 159 Sedan (939) 1.9 JTDM 16V, ALFA ROMEO 159 Sedan (939) 2.4 JTDM, ALFA ROMEO Brera (939_) 2.2 JTS (939.DXB11), ALFA ROMEO Brera (939_) 3.2 JTS Q4 (939.DXG22), ALFA ROMEO 159 Sportwagon (939) 1.9 JTS, ALFA ROMEO 159 Sportwagon (939) 3.2 JTS Q4, ALFA ROMEO 159 Sportwagon (939) 1.9 JTDM 8V, (+ 19)

Työvaiheet saattavat vaihdella hieman auton rakenteen perusteella.

VAIHTO: ILMANSUODATTIMEN – ALFA ROMEO 159
SPORTWAGON. TYÖKALUT, JOITA SAATAT TARVITA:



- Hylsyvain nro 7
- Kiintolenkkiavain
- Mikrokuitupyhye

[OSTA TYÖKALUJA](#)

AUTODOC suosittelee:

- Vaihto: ilmansuodattimen – Alfa Romeo 159 Sportwagon. Noudata valmistajan määrittelemää huolto-ohjelmaa, suosituksia ja vaatimuksia.
- Kaikki työvaiheet suoritetaan moottori sammutettuna.

**VAIHTO: ILMANSUODATTIMEN – ALFA ROMEO 159 SPORTWAGON.
SUORITA SEURAAVAT VAIHEET:**


1

Nosta autoa käyttämällä autonostinta tai aseta se rasvamontun päälle.




2

Avaa ilmansuodattimen suojan kiristysruuvit. Käytä hylsyä nro 7. Käytä kiintolenkkiavainta.




3

Irroita suodattimen kansi.



4

Irroita suodatin suodattimen kotelosta.



5

Puhdista ilmansuodattimen kansi ja kotelo.




Vaihto: ilmansuodattimen – Alfa Romeo 159 Sportwagon. AUTODOCin asiantuntijat suosittelevat:

- Ennen kuin puhdistat ilmansuodattimen kannen ja kotelon, suojaa ilmakanavan osat, ilmamassamittari (jos autossa on sellainen) ja kaasuläppä puhtaalla liinalla.

6

Aseta uusi suodatin suodattimen koteloon. Varmista, että suodattimen reuna istuu tiiviisti koteloon.




Vaihto: ilmansuodattimen – Alfa Romeo 159 Sportwagon. AUTODOCin asiantuntijoiden vinkki:

- Tarkasta että suodatin on oikeassa asennossa. Varmista että se ei ole vinossa.
- Alfa Romeo 159 Sportwagon – On tärkeää käyttää vain korkealaatuisia suodattimia.
- Kun suoritat asennusta, älä päästä pölyä tai likaa ilmansuodattimen koteloon.


7

Aseta ilmansuodattimen suojus paikoilleen ja kiristä sen kiinnikkeet.



8

Ruuvaa ilmansuodattimen kotelon kiristysruuvit takaisin. Käytä hylsyä nro 7. Käytä kiintolenkkiavainta.



9

Laske autoa.

HYVÄÄ TYÖTÄ! 

KATSO LISÄÄ OHJEITA

AUTODOC – LAADUKKAAT JA EDULLISET AUTONOSAT NETISTÄ

AUTODOC-MOBIILISOVELLUS: SAAT LOISTAVIA TARJOUKSIA
SAMALLA, KUN OSTELET KÄTEVÄSTI



+ AUTODOC

GET IT ON
Google Play

Download on the
App Store

Download

SUURI VALIKOIMA VARAOSIA AUTOLLES!

OSTA VARAOSIA ALFA ROMEO-AUTOON

ILMANSUODATTIMEN: LAAJA VALIKOIMA

**VALITSE AUTONOSAT ALFA ROMEO 159 SPORTWAGON -
MALLIIN**

ILMANSUODATTIMEN ALFA ROMEO-AUTOON: OSTA NYT

**ILMANSUODATTIMEN ALFA ROMEO 159 SPORTWAGON -
AUTOON: PARHAAT DIILIT & TARJOUKSET**

VASTUUVAPAAUS:

Dokumentti sisältää vain yleisiä suosituksia, joista voi olla apua vaihto- tai korjaustöissä. AUTODOC ei vastaa korjaus- ja vaihtotöiden yhteydessä vääränlaisen käytön tai annettujen tietojen väärinymmärtämisen vuoksi tapahtuneista menetyksistä, loukkaantumisista eikä omaisuuden vaurioitumisesta.

AUTODOC ei vastaa näiden ohjeiden mahdollisista virheistä tai epäselvyyksistä. Tiedot on annettu yksinomaan informaatiotarkoituksessa eivätkä ne korvaa asiantuntijan neuvoja.

AUTODOC ei vastaa laitteiden, työkalujen eikä autonosien vääränlaisesta tai vaarallisesta käytöstä. AUTODOC kehottaa varovaisuuteen ja turvallisuusmääräysten noudattamiseen korjaus- ja vaihtotöissä. Muista: huonolaatuiset autonosat eivät takaa riittävää tieturvallisuutta.

© Copyright 2022 – Kaikki tämän verkkosivuston sisältö, etenkin tekstit, valokuvat ja grafiikat, on tekijänsuojan alaisia. AUTODOC GmbH pidättää kaikki oikeudet, mukaan lukien kopiointi-, julkaisu-, muokkaus- ja käännösoikeudet.