



Kuinka vaihtaa
moniurahihna **Peugeot**
207 hatchback-autoon –
vaihto-ohje

OHJEVIDEO



Tärkeää!

Näitä vaihtoon liittyviä ohjeita ei voida soveltaa:

PEUGEOT Partner II Van 1.6, PEUGEOT 208 I Hatchback (CA_, CC_) 1.6, PEUGEOT 207 CC 1.6 16V, PEUGEOT 207 Hatchback 1.6 16V VTi, PEUGEOT 207 Hatchback 1.6 16V RC, PEUGEOT 308 I Hatchback (4A, 4C) 1.4 16V, PEUGEOT 308 I Hatchback (4A, 4C) 1.6 16V, PEUGEOT 207 SW 1.4 16V, PEUGEOT 207 SW 1.6 16V, PEUGEOT 308 I SW (4E, 4H) 1.4 16V, PEUGEOT 308 I SW (4E, 4H) 1.6 16V, PEUGEOT 207 Hatchback 1.4 16V, PEUGEOT 207 SW 1.6 16V RC, PEUGEOT 308 I CC (4B) 1.6 16V, PEUGEOT 5008 I (0U_, 0E_) 1.6 16V, (+ 11)

Työvaiheet saattavat vaihdella hieman auton rakenteen perusteella.

VAIHTO: MONIURAHIHNA – PEUGEOT 207
HATCHBACK. TARVITSEMASI TYÖKALUT:



• Yhdistelmäavain nro 30

• Lokasuojan suojaite

OSTA TYÖKALUJA


AUTODOC suosittelee:

- Huom! Kaikki työ Peugeot 207 hatchback -auton parissa – tulee tehdä moottorin ollessa sammutettuna.

SUORITA VAIHTAMINEN SEURAAVASSA JÄRJESTYKSESSÄ:


1

Avaa konepelti.




2

Käytä suojapeitettä suojaamaan auton maalipinta ja muoviset osat.



3

Siirrä moniurahihnan kiristyspyörä sivuun. Käytä yhdistelmäavainta nro 30.



4

Irrota moniurahihna.



Vaihto: moniurahihna – Peugeot 207 hatchback. AUTODOCin vinkki:

- Tarkista kiristyspyörän ja välihihnapyörän kunto. Vaihda ne tarvittaessa.

5

Palauta kirityspyörä sen alkuperäiseen asentoonsa.

6

Asenna moniurahihna.




AUTODOC suosittelee:

- Varmista, että moniurahihna istuu kaikkiin hihnapyöriin hyvin.


7

Siirrä moniurahihnan kiristyspyörä sivuun. Käytä yhdistelmäavainta nro 30.



8

Laita moniurahihna kampikammion hihnapyörän päälle.




9

Palauta kirityspyörä sen alkuperäiseen asentoonsa.




10

Ota suojapeite pois.



11

Sulje konepelti.



12

Käytä moottoria muutama minuutti. Tämä on välttämätöntä, että osa toimii varmasti oikein.

13

Sammuta moottori.

HYVÄÄ TYÖTÄ! 

KATSO LISÄÄ OHJEITA

AUTODOC – LAADUKKAAT JA EDULLISET AUTONOSAT NETISTÄ

AUTODOC-MOBIILISOVELLUS: SAAT LOISTAVIA TARJOUKSIA
SAMALLA, KUN OSTELET KÄTEVÄSTI

AUTODOC

GET IT ON
Google Play

Download on the
App Store

Download

SUURI VALIKOIMA VARAOSIA AUTOLLES

OSTA VARAOSIA PEUGEOT-AUTOON

MONIURAHINNA: LAAJA VALIKOIMA

VALITSE AUTONOSAT PEUGEOT 207 -MALLIIN

MONIURAHIHNA PEUGEOT-AUTOON: OSTA NYT

**MONIURAHIHNA PEUGEOT 207 -AUTOON: PARHAAT DIILIT
& TARJOUKSET**

ⓘ VASTUUVAPAAUS:

Dokumentti sisältää vain yleisiä suosituksia, joista voi olla apua vaihto- tai korjaustöissä. AUTODOC ei vastaa korjaus- ja vaihtotöiden yhteydessä vääränlaisen käytön tai annettujen tietojen väärinymmärtämisen vuoksi tapahtuneista menetyksistä, loukkaantumisista eikä omaisuuden vaurioitumisesta.

AUTODOC ei vastaa näiden ohjeiden mahdollisista virheistä tai epäselvyyksistä. Tiedot on annettu yksinomaan informaatiotarkoituksessa eivätkä ne korvaa asiantuntijan neuvoja.

AUTODOC ei vastaa laitteiden, työkalujen eikä autonosien vääränlaisesta tai vaarallisesta käytöstä. AUTODOC kehottaa varovaisuuteen ja turvallisuusmääräysten noudattamiseen korjaus- ja vaihtotöissä. Muista: huonolaatuiset autonosat eivät takaa riittävää tieturvallisuutta.

© Copyright 2021 – Kaikki tämän verkkosivuston sisältö, etenkin tekstit, valokuvat ja grafiikat, on tekijänsuojan alaisia. AUTODOC GmbH pidättää kaikki oikeudet, mukaan lukien kopiointi-, julkaisu-, muokkaus- ja käännösoikeudet.