



Kuinka vaihtaa
pyyhkijänsulat taakse
Renault Clio 3-autoon –
vaihto-ohje

OHJEVIDEO

**i Tärkeää!**

Näitä vaihtoon liittyviä ohjeita ei voida soveltaa:

RENAULT MODUS / GRAND MODUS (F/JP0_) 1.5 dCi 75, RENAULT MODUS / GRAND MODUS (F/JP0_) 1.5 dCi 90, RENAULT TWINGO II (CN0_) 1.5 dCi 75, RENAULT TWINGO II (CN0_) 1.5 dCi 90, RENAULT Clio III Van (SB_, SR_) 1.5 dCi, RENAULT CLIO II (BB0/1/2_, CB0/1/2_) 1.2, RENAULT CLIO II (BB0/1/2_, CB0/1/2_) 1.4, RENAULT CLIO II (BB0/1/2_, CB0/1/2_) 1.6, RENAULT CLIO II (BB0/1/2_, CB0/1/2_) 1.6 16V, RENAULT CLIO II (BB0/1/2_, CB0/1/2_) 1.9 D, RENAULT TWINGO II (CN0_) 1.2 TCe 100, RENAULT CLIO I (B/C57_, 5/357_) 1.9 D, RENAULT CLIO II (BB0/1/2_, CB0/1/2_) 1.6 Hi-Flex, RENAULT MODUS / GRAND MODUS (F/JP0_) 1.2, RENAULT Clio III Hatchback (BR0/1, CR0/1) 1.2 16V, (+ 57)

Työvaiheet saattavat vaihdella hieman auton rakenteen perusteella.


Vaihto: pyyhkijänsulat – Renault Clio 3. AUTODOCin vinkki:

- Kaikki työvaiheet suoritetaan moottori sammutettuna.

VAIHTO: PYYHKIJÄNSULAT – RENAULT CLIO 3. SUORITA SEURAAVAT VAIHEET:


1

Valmistelevat uudet tuulilasipyyhkijät.




2

Vedä pyyhkijänvartta pois päinlasista kunnes se ei enää tule.




3

Paina klipsiä.



4

Irrota sulka pyyhkimen varresta.




Vaihto: pyyhkiänsulat – Renault Clio 3. AUTODOC suosittelee:

- Kun vaihdat pyyhkimen sulkaa, varo ettei pyyhkimen varsi osu lasiin, koska varressa on jousi.

5

Asenna uusi pyyhkijän sulka ja paina varovaisesti pyyhkijän vartta lasia pitkin alaspäin.



AUTODOC suosittelee:

- Älä kosketa pyyhkiänsulkia jotta niiden työpintojen grafiittipäällyste ei vaurioituisi.
- Varmista että pyyhkiänsulan kumi pysyy tiukasti kiinni lasissa koko matkan ajan.

6

Käynnistä sytytys.



7

Tarkasta pyyhkijöiden toiminta asennuksen jälkeen.

**HYVÄÄ TYÖTÄ!** [KATSO LISÄÄ OHJEITA](#)

AUTODOC – LAADUKKAAT JA EDULLISET AUTONOSAT NETISTÄ

AUTODOC-MOBIILISOVELLUS: SAAT LOISTAVIA TARJOUKSIA
SAMALLA, KUN OSTELET KÄTEVÄSTI



+ AUTODOC

GET IT ON
Google Play

Download on the
App Store

Download

SUURI VALIKOIMA VARAOSIA AUTOLLES!

OSTA VARAOSIA RENAULT-AUTOON

PYYHKIJÄNSULAT: LAAJA VALIKOIMA

VALITSE AUTONOSAT RENAULT CLIO 3 -MALLIIN

PYYHKIJÄNSULAT RENAULT-AUTOON: OSTA NYT

**PYYHKIJÄNSULAT RENAULT CLIO 3 -AUTOON: PARHAAT
DIILIT & TARJOUKSET**

VASTUUVAPAAUS:

Dokumentti sisältää vain yleisiä suosituksia, joista voi olla apua vaihto- tai korjaustöissä. AUTODOC ei vastaa korjaus- ja vaihtotöiden yhteydessä vääränlaisen käytön tai annettujen tietojen väärinymmärtämisen vuoksi tapahtuneista menetyksistä, loukkaantumisista eikä omaisuuden vaurioitumisesta.

AUTODOC ei vastaa näiden ohjeiden mahdollisista virheistä tai epäselvyyksistä. Tiedot on annettu yksinomaan informaatiotarkoituksessa eivätkä ne korvaa asiantuntijan neuvoja.

AUTODOC ei vastaa laitteiden, työkalujen eikä autonosien vääränlaisesta tai vaarallisesta käytöstä. AUTODOC kehottaa varovaisuuteen ja turvallisuusmääräysten noudattamiseen korjaus- ja vaihtotöissä. Muista: huonolaatuiset autonosat eivät takaa riittävää tieturvallisuutta.

© Copyright 2023 – Kaikki tämän verkkosivuston sisältö, etenkin tekstit, valokuvat ja grafiikat, on tekijänsuojan alaista. AUTODOC SE pidättää kaikki oikeudet, mukaan lukien kopiointi-, julkaisu-, muokaus- ja käännösoikeudet.