



Kuinka vaihtaa koiranluu
eteen **Audi A3 8L1-**
autoon – vaihto-ohje

OHJEVIDEO

**i Tärkeää!**

Näitä vaihtoon liittyviä ohjeita ei voida soveltaa:

AUDI A3 Hatchback (8L1) 1.6, AUDI A3 Hatchback (8L1) 1.8 T, AUDI A3 Hatchback (8L1) 1.9 TDI, AUDI A3 Hatchback (8L1) 1.8 T quattro, AUDI A3 Hatchback (8L1) S3 quattro, AUDI A3 Hatchback (8L1) 1.9 TDI quattro

Työvaiheet saattavat vaihdella hieman auton rakenteen perusteella.

**VAIHTO: KOIRANLUU – AUDI A3 8L1. LUETTELO
TARVITTAVISTA TYÖKALUISTA:**



- Teräsharja
- WD-40-monitoimiaiaine
- Yhdistelmäavain nro 16
- Hylsyavain nro 16
- Momenttiavain

OSTA TYÖKALUJA


AUTODOC suosittelee:

- Vaihda kallitukseenvakaajat Audi A3 8L1 -autoon pareittain.
- Molemmat saman akselin kallitukseenvakaajat vaihdetaan samalla tavalla.
- Kaikki työvaiheet suoritetaan moottori sammutettuna.

VAIHTO: KOIRANLUU – AUDI A3 8L1. KÄYTÄ SEURAAVAA MENETELMÄÄ:


1

Nosta auton keula ylös ja tue se.




2


Puhdista kallitukseenvakaajan kiinnikkeet. Käytä teräsharjaa. Levitä WD-40-monitoimiaiainetta.




- 3** Ruuvaa irti kiinnikkeet, jotka yhdistävät kallistuksenvakaajan vakaajatankoon ja pyöräntuennan tukivarteen. Käytä yhdistelmäavainta nro 16. Käytä momenttiavainta.



- 4** Irroita kallistuksenvakaajan yhdystanko.



- 5** Puhdista kaikki kallistuksenvakaajan nivelet. Käytä teräsharjaa. Käsittele kaikki kallistuksenvakaajan nivelet. Levitä WD-40-monitoimiainetta.



Vaihto: koiranluu – Audi A3 8L1. AUTODOC suosittelee:

- Käytä suojalaseja.

- 6 Asenna uusi tanko paikoilleen, ja kiristä kiinnikkeet. Tärkeää! Varmista, että käytät uusia kiinnikkeitä. Käytä yhdistelmäavainta nro 16. Käytä hylsyä nro 16. Käytä momenttiavainta. Kiristä sitä 15 Nm vääntömomentilla.+90°



- 7 Laske autoa.



HYVÄÄ TYÖTÄ! 

KATSO LISÄÄ OHJEITA

AUTODOC – LAADUKKAAT JA EDULLISET AUTONOSAT NETISTÄ

AUTODOC-MOBIILISOVELLUS: SAAT LOISTAVIA TARJOUKSIA
SAMALLA, KUN OSTELET KÄTEVÄSTI



+ AUTODOC

GET IT ON
Google Play

Download on the
App Store

Download

SUURI VALIKOIMA VARAOSIA AUTOLLESI

OSTA VARAOSIA AUDI-AUTOON

KOIRANLUU: LAAJA VALIKOIMA

VALITSE AUTONOSAT AUDI A3 8L1 -MALLIIN

KOIRANLUU AUDI-AUTOON: OSTA NYT

KOIRANLUU AUDI A3 8L1 -AUTOON: PARHAAT DIILIT & TARJOUKSET

VASTUUVAPAAUS:

Dokumentti sisältää vain yleisiä suosituksia, joista voi olla apua vaihto- tai korjaustöissä. AUTODOC ei vastaa korjaus- ja vaihtotöiden yhteydessä vääränlaisen käytön tai annettujen tietojen väärinymmärtämisen vuoksi tapahtuneista menetyksistä, loukkaantumisista eikä omaisuuden vaurioitumisesta.

AUTODOC ei vastaa näiden ohjeiden mahdollisista virheistä tai epäselvyyksistä. Tiedot on annettu yksinomaan informaatiotarkoituksessa eivätkä ne korvaa asiantuntijan neuvoja.

AUTODOC ei vastaa laitteiden, työkalujen eikä autonosien vääränlaisesta tai vaarallisesta käytöstä. AUTODOC kehottaa varovaisuuteen ja turvallisuusmääräysten noudattamiseen korjaus- ja vaihtotöissä. Muista: huonolaatuiset autonosat eivät takaa riittävää tieturvallisuutta.

© Copyright 2023 – Kaikki tämän verkkosivuston sisältö, etenkin tekstit, valokuvat ja grafiikat, on tekijänsuojan alaisia. AUTODOC SE pidättää kaikki oikeudet, mukaan lukien kopiointi-, julkaisu-, muokkaus- ja käännösoikeudet.