



Kuinka vaihtaa
moniurahiina **Audi A3**
8PA-autoon – vaihto-ohje

OHJEVIDEO



ⓘ Tärkeää!

Näitä vaihtoon liittyviä ohjeita ei voida soveltaa:

AUDI A1 Sportback (8XA, 8XK) 1.2 TFSI, AUDI A3 Hatchback (8P1) 1.2 TSI, AUDI A3 Sportback (8PA) 1.2 TSI, AUDI A1 Hatchback (8X1, 8XK) 1.2 TFSI, AUDI A3 Cabriolet (8P7) 1.2 TFSI

Työvaiheet saattavat vaihdella hieman auton rakenteen perusteella.

VAIHTO: MONIURAHIHNA – AUDI A3 8PA.
TARVITSEMASI TYÖKALUT:



- Yhdistelmäavain nro 16

OSTA TYÖKALUJA

Vaihto: moniurahiina – Audi A3 8PA. AUTODOCin asiantuntijoiden vinkki:

- Kaikki työvaiheet suoritetaan moottori sammutettuna.

VAIHTO: MONIURAHIHNA – AUDI A3 8PA. SUOSITELTU VAIHEIDEN JÄRJESTYS:

1

Nosta autoa käyttämällä autonostinta tai aseta se rasvamontun päälle.




2

Siirrä moniurahiinan kiristyspyörä sivuun. Käytä yhdistelmäavainta nro 16.



3

Irrota moniurahiina.



4

Palauta kiristyspyörä sen alkuperäiseen asentoonsa.




Vaihto: moniurahihna – Audi A3 8PA. Vinkki:

- Tarkista kiristyspyörän ja välihihnapyörän kunto. Vaihda ne tarvittaessa.

5

Asenna moniurahihna.




Vaihto: moniurahihna – Audi A3 8PA. AUTODOC suosittelee:

- Varmista, että moniurahihna istuu kaikkiin hihnapyöriin hyvin.

6

Siirrä moniurahihnan kiristyspyörä sivuun. Käytä yhdistelmäavainta nro 16.




7

Sovita moniurahihna kiristysrullaan.



8

Palauta kirityspyörä sen alkuperäiseen asentoonsa. Käytä yhdistelmäavainta nro 16.



9


Käytä moottoria muutama minuutti. Tämä on välttämätöntä, että osa toimii varmasti oikein.

10

Sammuta moottori.

11

Laske autoa.



HYVÄÄ TYÖTÄ! 👍

KATSO LISÄÄ OHJEITA

AUTODOC – LAADUKKAAT JA EDULLISET AUTONOSAT NETISTÄ

AUTODOC-MOBIILISOVELLUS: SAAT LOISTAVIA TARJOUKSIA
SAMALLA, KUN OSTELET KÄTEVÄSTI

AUTODOC+

GET IT ON
Google Play

Download on the
App Store

Download

SUURI VALIKOIMA VARAOSIA AUTOLLES!

OSTA VARAOSIA AUDI-AUTOON

MONIURAHIHNA: LAAJA VALIKOIMA

VALITSE AUTONOSAT AUDI A3 8PA -MALLIIN

MONIURAHIHNA AUDI-AUTOON: OSTA NYT

**MONIURAHIHNA AUDI A3 8PA -AUTOON: PARHAAT DIILIT
& TARJOUKSET**

ⓘ VASTUUVAPAAUS:

Dokumentti sisältää vain yleisiä suosituksia, joista voi olla apua vaihto- tai korjaustöissä. AUTODOC ei vastaa korjaus- ja vaihtotöiden yhteydessä vääränlaisen käytön tai annettujen tietojen väärinymmärtämisen vuoksi tapahtuneista menetyksistä, loukkaantumisista eikä omaisuuden vaurioitumisesta.

AUTODOC ei vastaa näiden ohjeiden mahdollisista virheistä tai epäselvyyksistä. Tiedot on annettu yksinomaan informaatiotarkoituksessa eivätkä ne korvaa asiantuntijan neuvoja.

AUTODOC ei vastaa laitteiden, työkalujen eikä autonosien vääränlaisesta tai vaarallisesta käytöstä. AUTODOC kehottaa varovaisuuteen ja turvallisuusmääräysten noudattamiseen korjaus- ja vaihtotöissä. Muista: huonolaatuiset autonosat eivät takaa riittävää tieturvallisuutta.

© Copyright 2021 – Kaikki tämän verkkosivuston sisältö, etenkin tekstit, valokuvat ja grafiikat, on tekijänsuojan alaisia. AUTODOC GmbH pidättää kaikki oikeudet, mukaan lukien kopiointi-, julkaisu-, muokaus- ja käännösoikeudet.