



Kuinka vaihtaa
polttoainesuodatin **AUDI**
A3 Sedan (8VS, 8VM)-
autoon – vaihto-ohje

SAMANKALTAINEN OHJEVIDEO



Tällä videolla näytetään samanlaisen auton osan vaihtotoimenpide toisessa ajoneuvossa

Tärkeää!

Näitä vaihtoon liittyviä ohjeita ei voida soveltaa:

AUDI A3 Sedan (8VS, 8VM) 1.6 TDI, AUDI A3 Sedan (8VS, 8VM) 1.5 TFSI

Työvaiheet saattavat vaihdella hieman auton rakenteen perusteella.

Tämä opas on luotu perustuen samanlaisen auton osan vaihtotoimenpiteeseen ajoneuvossa: VW Golf IV Hatchback (1J1) 1.6

VAIHTO: POLTTOAINESUODATIN – AUDI A3 SEDAN
(8VS, 8VM). TARVITSEMASI TYÖKALUT:



- Tasapäinen Ruuvimeisseli
- Sivuleikkurit
- Nestesäiliö

[Osta työkaluja](#)

Vaihto: polttoainesuodatin – AUDI A3 Sedan (8VS, 8VM). AUTODOC suosittelee:

- Varmista että työtila on ilmastoitu riittävän tehokkaasti. Polttoainehöyryt ovat myrkyllisiä.
- Kaikki työvaiheet suoritetaan moottori sammutettuna.

VAIHTO: POLTTOAINESUODATIN – AUDI A3 SEDAN (8VS, 8VM). SUORITA SEURAAVAT VAIHEET:


1

Avaa tankin luukku.



2

Kierrä polttoainesäiliön korkki irti.




3


Nosta autoa käyttämällä autonostinta tai aseta se rasvamontun päälle.

4


Irrota polttoainesuodattimen kiinnikkeet. Käytä pihtejä.



5 Ota valmiiksi säiliö nesteitä varten esille.



6 Purista klipsejä ja irrota polttoaineen syöttöputket öljynsuodattimen kotelosta. Käytä tasapäistä ruuvimeisseliä.



Vaihto: polttoainesuodatin – AUDI A3 Sedan (8VS, 8VM). AUTODOCin asiantuntijat suosittelevat:

- Ole varovainen. Polttoainetta voi valua suodattimen kotelosta ja letkuista.

7 Irroita polttoainesuodatin.



8 Laita vanha öljynsuodattimen suodatinyksikkö astiaan.

9

Asenna uusi polttoainesuodatin paikoilleen.




Vaihto: polttoainesuodatin – AUDI A3 Sedan (8VS, 8VM). AUTODOC suosittelee:

- Varmista, että öljynsuodatin on asetettu oikeaan kohtaan. Ota huomioon polttoaineen kiertosuunnan merkintä.
- Kun suoritat asennusta, pidä huoli, että pölyä ja likaa ei joudu öljynsuodattimen koteloon.
- AUDI A3 Sedan (8VS, 8VM) – On tärkeää käyttää vain korkealaatuisia suodattimia.


10

Kytke polttoaineputket polttoainesuodattimeen ja kiinnitä lukitusklipit.



11

Kiinnitä polttoainesuodattimen kiinnikkeet. Käytä pihtejä.



12 Ota öljysäiliö pois öljynsuodattimen alta.



13 Laske autoa.

14 Kiristä polttoainesäiliön korkki.



15 Laitan tankin luukku kiinni.



Vaihto: polttoainesuodatin – AUDI A3 Sedan (8VS, 8VM). AUTODOCin asiantuntijat suosittelevat:

- Ennen kuin aloitat, käynnistä ja sammuta sytytys useita kertoja. Näin öljypumppu aktivoidaan pumppaamaan öljy polttoainejärjestelmän läpi.

16 Käytä moottoria muutama minuutti. Tämä on välttämätöntä, että osa toimii varmasti oikein.

17

Sammuta moottori.

Vaihto: polttoainesuodatin – AUDI A3 Sedan (8VS, 8VM). Ammattilaiset suosittelevat:

- Suojele ympäristöä saasteilta viemällä käytetyt polttoainesuodattimet niille tarkoitettuihin kierrätyspisteisiin.

HYVÄÄ TYÖTÄ! 

KATSO LISÄÄ OHJEITA

AUTODOC – LAADUKKAAT JA EDULLISET AUTONOSAT NETISTÄ

AUTODOC-MOBIILISOVELLUS: SAAT LOISTAVIA TARJOUKSIA SAMALLA, KUN OSTELET KÄTEVÄSTI

SUURI VALIKOIMA VARAOSIA AUTOLLES!

POLTTOAINESUODATIN: LAAJA VALIKOIMA

(i) VASTUUVAPAAUS:

Dokumentti sisältää vain yleisiä suosituksia, joista voi olla apua vaihto- tai korjaustöissä. AUTODOC ei vastaa korjaus- ja vaihtotöiden yhteydessä väärinlaisen käytön tai annettujen tietojen vääринymmärtämisen vuoksi tapahtuneista menetyksistä, loukkaantumisista eikä omaisuuden vaurioitumisesta.

AUTODOC ei vastaa näiden ohjeiden mahdollisista virheistä tai epäselvyyksistä. Tiedot on annettu yksinomaan informaatiotarkoituksessa eivätkä ne korvaa asiantuntijan neuvoja.

AUTODOC ei vastaa laitteiden, työkalujen eikä autonosten väärinlaisesta tai vaarallisesta käytöstä. AUTODOC kehottaa varovaisuuteen ja turvallisuusmääräysten noudattamiseen korjaus- ja vaihtotöissä. Muista: huonolaatuiset autonosat eivät takaa riittävää tieturvallisuutta.

© Copyright 2022 – Kaikki tämän verkkosivuston sisältö, etenkin tekstit, valokuvat ja grafiikat, on tekijänsuojan alaista. AUTODOC GmbH pidättää kaikki oikeudet, mukaan lukien kopiointi-, julkaisu-, muokaus- ja käännösoikeudet.