


# **AUTODOC CLUB**

Kuinka vaihtaa  
raitisilmasuodatin **AUDI**  
**A4 Allroad (8KH, B8)-**  
autoon – vaihto-ohje

## SAMANKALTAISEN OHJEVIDEO



Tällä videolla näytetään samanlaisen auton osan vaihtotoimenpide toisessa ajoneuvossa

### Tärkeää!

Näitä vaihtoon liittyviä ohjeita ei voida soveltaa:

AUDI A4 Allroad (8KH, B8) 2.0 TDI quattro, AUDI A4 Allroad (8KH, B8) 3.0 TDI quattro,  
AUDI A4 Allroad (8KH, B8) 2.0 TFSI quattro, AUDI A4 Allroad (8KH, B8) 2.0 TFSI  
Flexfuel quattro

Työvaiheet saattavat vaihdella hieman auton rakenteen perusteella.

Tämä opas on luotu perustuen samanlaisen auton osan vaihtotoimenpiteeseen  
ajoneuvossa: AUDI A4 Sedan (8K2, B8) 2.0 TFSI Flexfuel quattro


Vaihto: raitisilmasuodatin – AUDI A4 Allroad (8KH, B8). Ammattilaiset suosittelevat:

- Vaihda sisäilmasuodatin vähintään kuuden kuukauden välein, alkukevällä ja syksyllä.
- Noudata aina osan valmistajan antamia ehtoja, suosituksia ja vaatimuksia.
- Jos matkustamon ilma kiertää tavallista huonommin, vaihda suodatin ennen normaalia vaihtoajankohtaa.
- Kaikki työvaiheet suoritetaan moottori sammutettuna.

## VAIHTO: RAITISILMASUODATIN – AUDI A4 ALLROAD (8KH, B8). KÄYTÄ SEURAAVAA MENETELMÄÄ:


1

Siirrä matkustajanistuin kokonaan taakse.



2

Kierrä alaosan koristepaneelin kiinnikkeet irti.



**3** Taivuta alaverhoilu ylöspäin.



**4** Irrota sisäilmansuodattimen kotelon suojus.



**AUTODOC suosittelee:**

- **Vaihto: raitisilmasuodatin – AUDI A4 Allroad (8KH, B8).** Älä käytä liikaa voimaa osaa irrottaessasi, koska se voi vahingoittaa sitä.

**5** Irrota sisäilmasuodatin.




**Vaihto: raitisilmasuodatin – AUDI A4 Allroad (8KH, B8).** AUTODOCin asiantuntijat suosittelevat:

- **Älä yritä puhdistaa ja uudelleen käyttää suodatinta-** se vaikuttaa auton matkustamon ilmanpuhdistuksen tasoon merkittävästi.

6

Laita matkustamon suodattimen kotelo takaisin paikoilleen.




### AUTODOC suosittelee:

- Vaihto: raitisilmasuodatin – AUDI A4 Allroad (8KH, B8). Varmista, että suodatinelementti on asetettu oikein. Vältä vääntymistä.
- Seuraa suodattimessa olevia ilmanvirtauksen suuntaa kuvaavia nuolia.
- Käytä vain laadukkaita suodattimia.

7

Asenna sisäansuodattimen kotelon suojus takaisin paikoilleen. Varmista, että kuulet naksahduksen, jotta tiedät, että sytytyspuola on paikoillaan.



### AUTODOC suosittelee:

- Vaihto: raitisilmasuodatin – AUDI A4 Allroad (8KH, B8). Älä käytä liikaa voimaa asennuksen aikana. Tämä voi vahingoittaa kiinnikkeitä.

8

Aseta hansikaslokeron suojus paikoilleen.




9

Kierrä kiinni kojelaudan alamuovin kiinnikkeet.



10

Laita matkustajanistuin takaisin alkuperäiseen asentoonsa.



11

Käynnistä sytytys.

12

Laita ilmastointijärjestelmä päälle. Tämä on välttämätöntä, että osa toimii varmasti oikein.

13

Sammuta sytytys.

**HYVÄÄ TYÖTÄ!** 

**KATSO LISÄÄ OHJEITA**

## AUTODOC – LAADUKKAAT JA EDULLISET AUTONOSAT NETISTÄ

AUTODOC-MOBIILISOVELLUS: SAAT LOISTAVIA TARJOUKSIA  
SAMALLA, KUN OSTELET KÄTEVÄSTI



**SUURI VALIKOIMA VARAOSIA AUTOLLES!**

**RAITISILMASUODATIN: LAAJA VALIKOIMA**

### **VASTUUVAPAAUS:**

Dokumentti sisältää vain yleisiä suosituksia, joista voi olla apua vaihto- tai korjaustöissä. AUTODOC ei vastaa korjaus- ja vaihtotöiden yhteydessä väärinlaisen käytön tai annettujen tietojen väärintymmärtämisen vuoksi tapahtuneista menetyksistä, loukkaantumisista eikä omaisuuden vaurioitumisesta.

AUTODOC ei vastaa näiden ohjeiden mahdollisista virheistä tai epäselvyyksistä. Tiedot on annettu yksinomaan informaatiotarkoituksessa eivätkä ne korvaa asiantuntijan neuvoja.

AUTODOC ei vastaa laitteiden, työkalujen eikä autonosten väärinlaisesta tai vaarallisesta käytöstä. AUTODOC kehottaa varovaisuuteen ja turvallisuusmääräysten noudattamiseen korjaus- ja vaihtotöissä. Muista: huonolaatuiset autonosat eivät takaa riittävää tieturvallisuutta.

© Copyright 2023 – Kaikki tämän verkkosivuston sisältö, etenkin tekstit, valokuvat ja grafiikat, on tekijänsuojan alaista. AUTODOC SE pidättää kaikki oikeudet, mukaan lukien kopiointi-, julkaisu-, muokaus- ja käännösoikeudet.