



Kuinka vaihtaa sivupeilit  
**Opel Corsa S93**-autoon –  
vaihto-ohje

## OHJEVIDEO



### 📌 Tärkeää!

Näitä vaihtoon liittyviä ohjeita ei voida soveltaa:

OPEL Corsa B Hatchback (S93) 1.5 D (F08, F68, M68), OPEL Corsa B Hatchback (S93) 1.5 TD (F08, F68, M68), OPEL Corsa B Hatchback (S93) 1.2 i (X 12 SZ, C 12 NZ), OPEL Corsa B Hatchback (S93) 1.4 i (F08, F68, M68), OPEL Corsa B Hatchback (S93) 1.4 Si (F08, F68, M68), OPEL Corsa B Hatchback (S93) 1.6 GSI 16V (F08, F68, M68), OPEL Corsa B Hatchback (S93) 1.4 i 16V (F08, F68, M68), OPEL Corsa B Hatchback (S93) 1.6 i 16V (F08, F68, M68), OPEL Corsa B Hatchback (S93) 1.7 D (F08, F68, M68), OPEL Corsa B Hatchback (S93) 1.0 i 12V (F08, F68, M68), OPEL Corsa B Hatchback (S93) 1.2 i 16V (F08, F68, M68), OPEL Corsa B Hatchback (S93) 1.2 i (12 NZ)

Työvaiheet saattavat vaihdella hieman auton rakenteen perusteella.

VAIHTO: SIVUPEILIT – OPEL CORSA S93. TYÖKALUT,  
JOITA SAATAT TARVITA:



- Momenttiavain
- Hylsyavain nro 8
- Kierreleuan väännin
- Muovinen verhoilun irrotustyökalu
- Lokasuojan suojaite

**OSTA TYÖKALUJA**

Vaihto: sivupeilit – Opel Corsa S93. AUTODOC suosittelee:


- Kaikki työvaiheet suoritetaan moottori sammutettuna.

## VAIHTO: SIVUPEILIT – OPEL CORSA S93. SUORITA SEURAAVAT VAIHEET:

1 Avaa auton ovi.

2 Käytä suojapeitettä suojaamaan auton maalipinta ja muoviset osat.


3 Poista peilin säätövivun muovisuoja.




4 Irrota sivupeilin koristepaneeli. Käytä muovista verhoilun irrotustyökalua.




5 Kierrä irti sivupeilin ruuvit. Käytä hylsyä nro 8. Käytä kiintolenkkiavainta.




6 Irrota sivupeili.




7 Puhdista sivupeilin asennuspaikka.




8 Asenna uusi sivupeili.



9 Kiristä sivupeilin ruuvit. Käytä hylsyä nro 8. Käytä momenttiavainta. Kiristä sitä 8 Nm vääntömomentilla.



10 Kiinnitä sivupeilin koristepaneeli.



11

Kiinnitä peilin säätövivun muovisuoja.



12

Säädä peililasia.



13

Ota suojapeite pois.

14

Sulje auton ovi.

**HYVÄÄ TYÖTÄ!** 👍

**KATSO LISÄÄ OHJEITA**

## AUTODOC – LAADUKKAAT JA EDULLISET AUTONOSAT NETISTÄ

AUTODOC-MOBIILISOVELLUS: SAAT LOISTAVIA TARJOUKSIA  
SAMALLA, KUN OSTELET KÄTEVÄSTI

**AUTODOC+**

GET IT ON  
Google Play

Download on the  
App Store

Download

**SUURI VALIKOIMA VARAOSIA AUTOLLES!**

**OSTA VARAOSIA OPEL-AUTOON**

**SIVUPEILIT: LAAJA VALIKOIMA**

**VALITSE AUTONOSAT OPEL CORSA S93 -MALLIIN**

**SIVUPEILIT OPEL-AUTOON: OSTA NYT**

**SIVUPEILIT OPEL CORSA S93 -AUTOON: PARHAAT DIILIT & TARJOUKSET**

## **ⓘ VASTUUVAPAAUS:**

Dokumentti sisältää vain yleisiä suosituksia, joista voi olla apua vaihto- tai korjaustöissä. AUTODOC ei vastaa korjaus- ja vaihtotöiden yhteydessä väärinlaisen käytön tai annettujen tietojen väärinymmärtämisen vuoksi tapahtuneista menetyksistä, loukkaantumisista eikä omaisuuden vaurioitumisesta.

AUTODOC ei vastaa näiden ohjeiden mahdollisista virheistä tai epäselvyyksistä. Tiedot on annettu yksinomaan informaatiotarkoituksessa eivätkä ne korvaa asiantuntijan neuvoja.

AUTODOC ei vastaa laitteiden, työkalujen eikä autonosien väärinlaisesta tai vaarallisesta käytöstä. AUTODOC kehottaa varovaisuuteen ja turvallisuusmääräysten noudattamiseen korjaus- ja vaihtotöissä. Muista: huonolaatuiset autonosat eivät takaa riittävää tieturvallisuutta.

© Copyright 2022 – Kaikki tämän verkkosivuston sisältö, etenkin tekstit, valokuvat ja grafiikat, on tekijänsuojan alaisia. AUTODOC GmbH pidättää kaikki oikeudet, mukaan lukien kopiointi-, julkaisu-, muokaus- ja käännösoikeudet.