



Kuinka vaihtaa
ilmansuodattimen
Mercedes W124-autoon
– vaihto-ohje

OHJEVIDEO

**i Tärkeää!**

Näitä vaihtoon liittyviä ohjeita ei voida soveltaa:

MERCEDES-BENZ 190 (W201) D 2.5 (201.126), MERCEDES-BENZ 190 (W201) Turbo-D 2.5 (201.128), MERCEDES-BENZ Sedan (W124) 250 2.5 Turbo diesel (124.128), MERCEDES-BENZ E-sarja Sedan (W124) E 300 D (124.131), MERCEDES-BENZ E-sarja T-modell (S124) E 300 TD (124.191), MERCEDES-BENZ E-sarja T-modell (S124) E 250 TD (124.186), MERCEDES-BENZ E-sarja Sedan (W124) E 250 Turbo-D (124.128), MERCEDES-BENZ E-sarja T-modell (S124) E 250 Turbo D, MERCEDES-BENZ W124 Farmari (S124) 250 2.5 Turbo diesel (124.188)

Työvaiheet saattavat vaihdella hieman auton rakenteen perusteella.

VAIHTO: ILMANSUODATTIMEN – MERCEDES W124.
TARVITSEMASI TYÖKALUT:



• Mikrokuitupyyhe

• Lokasuojan suojaite

[OSTA TYÖKALUJA](#)

Vaihto: ilmansuodattimen – Mercedes W124. AUTODOCin asiantuntijoiden vinkki:

- Noudata aina osan valmistajan antamia ehtoja, suosituksia ja vaatimuksia.
- Kaikki työvaiheet suoritetaan moottori sammutettuna.

SUORITA VAIHTAMINEN SEURAAVASSA JÄRJESTYKSESSÄ:


1

Avaa konepelti.



2

Käytä suojapeitettä suojaamaan auton maalipinta ja muoviset osat.




3

Irrota ilmansuodattimen kannen klipsit.



4

Poista ilmansuodattimen kotelo.




5

Suojaa imuletku mikrokuituliinalla, jotta järjestelmään ei pääse pölyä ja likaa.




6

Poista ilmansuodatin.




7

Puhdista ilmansuodattimen kansi ja kotelo.



8

Asenna ilmansuodatin.



9

Poista mikrokuituliina huohotusletkun päältä.




10

Asenna ilmansuodattimen kansi ja kiinnitä se.



11

Paina ilmansuodattimen kannen klipsit paikoilleen.




12

Ota suojapeite pois.



13

Sulje konepelti.



HYVÄÄ TYÖTÄ! 

KATSO LISÄÄ OHJEITA

AUTODOC – LAADUKKAAT JA EDULLISET AUTONOSAT NETISTÄ

AUTODOC-MOBIILISOVELLUS: SAAT LOISTAVIA TARJOUKSIA
SAMALLA, KUN OSTELET KÄTEVÄSTI



+ AUTODOC

GET IT ON
Google Play

Download on the
App Store

Download

SUURI VALIKOIMA VARAOSIA AUTOLLES!

OSTA VARAOSIA MERCEDES-AUTOON

ILMANSUODATTIMEN: LAAJA VALIKOIMA

VALITSE AUTONOSAT MERCEDES W124 -MALLIIN

ILMANSUODATTIMEN MERCEDES-AUTOON: OSTA NYT

**ILMANSUODATTIMEN MERCEDES W124 -AUTOON:
PARHAAT DIILIT & TARJOUKSET**

VASTUUVAPAAUS:

Dokumentti sisältää vain yleisiä suosituksia, joista voi olla apua vaihto- tai korjaustöissä. AUTODOC ei vastaa korjaus- ja vaihtotöiden yhteydessä vääränlaisen käytön tai annettujen tietojen väärinymmärtämisen vuoksi tapahtuneista menetyksistä, loukkaantumisista eikä omaisuuden vaurioitumisesta.

AUTODOC ei vastaa näiden ohjeiden mahdollisista virheistä tai epäselvyyksistä. Tiedot on annettu yksinomaan informaatiotarkoituksessa eivätkä ne korvaa asiantuntijan neuvoja.

AUTODOC ei vastaa laitteiden, työkalujen eikä autonosien vääränlaisesta tai vaarallisesta käytöstä. AUTODOC kehottaa varovaisuuteen ja turvallisuusmääräysten noudattamiseen korjaus- ja vaihtotöissä. Muista: huonolaatuiset autonosat eivät takaa riittävää tieturvallisuutta.

© Copyright 2023 – Kaikki tämän verkkosivuston sisältö, etenkin tekstit, valokuvat ja grafiikat, on tekijänsuojan alaista. AUTODOC SE pidättää kaikki oikeudet, mukaan lukien kopiointi-, julkaisu-, muokkaus- ja käännösoikeudet.