



Kuinka vaihtaa
polttoainesuodatin **Fiat**
Punto 199-autoon –
vaihto-ohje

OHJEVIDEO


**i Tärkeää!**

Näitä vaihtoon liittyviä ohjeita ei voida soveltaa:

FIAT DOBLO Umpi- / ikkunakori (263) 1.6 D Multijet, FIAT Doblo Farmari (263_) 1.6 D Multijet, FIAT PANDA (169) 1.3 D Multijet 4x4, FIAT PUNTO EVO (199) 1.3 D Multijet, FIAT FIORINO Umpi- / ikkunakori (225) 1.3 D Multijet, FIAT BRAVO II (198) 1.6 D Multijet, FIAT QUBO (225) 1.3 D Multijet, FIAT Doblo Cargo (223_) 1.9 JTD Multijet, FIAT BRAVO II (198) 1.9 D Multijet, FIAT GRANDE PUNTO (199) 1.3 D Multijet, FIAT DOBLO Lava / alusta (263) 1.3 D Multijet, FIAT DOBLO Lava / alusta (263) 1.6 D Multijet, FIAT DOBLO Lava / alusta (263) 2.0 D Multijet, FIAT Idea (350_) 1.3 D Multijet, FIAT Idea (350_) 1.6 D Multijet, (+ 49)

Työvaiheet saattavat vaihdella hieman auton rakenteen perusteella.

VAIHTO: POLTTOAINESUODATIN – FIAT PUNTO 199.
TYÖKALUT, JOITA SAATAT TARVITA:



- Yleispuhdistussuihke
- Hylsyavain nro 10
- Kiintolenkkiavain
- Polttoainelinjapihdit
- Lokasuojan suojaite

[OSTA TYÖKALUJA](#)


Vaihto: polttoainesuodatin – Fiat Punto 199. AUTODOC suosittelee:

- Varmista etttä työtila on ilmastoitu riittävän tehokkaasti. Polttoainehöyryt ovat myrkyllisiä.
- Kaikki työvaiheet suoritetaan moottori sammutettuna.

VAIHTO: POLTTOAINESUODATIN – FIAT PUNTO 199. SUOSITELTU VAIHEIDEN JÄRJESTYS:


1

Avaa konepelti.




2

Käytä suojapeitettä suojaamaan auton maalipinta ja muoviset osat.



3

Puhdista polttoaineen syöttöputkien kiinnikkeet. Käytä yleispuhdistussprayta.




4 Purista klipsejä ja irrota polttoaineen syöttöputket öljynsuodattimen kotelosta. Käytä polttoainelinjapihtejä.




Vaihto: polttoainesuodatin – Fiat Punto 199. Vinkki:

- Ole varovainen. Polttoainetta voi valua suodattimen kotelosta ja letkuista.


5 Löysää polttoainesuodattimen kannatinta. Käytä hylsyä nro 10. Käytä kiintolenkkiavainta.



6 Irrota polttoainesuodatin.



7 Irrota polttoaineen paineanturin liitäntä.



8

Ruuvaa irti polttoaineen paineanturin kiinnike.




Vaihto: polttoainesuodatin – Fiat Punto 199. AUTODOCin vinkki:

- Ole varovainen. Polttoainetta voi valua suodattimen kotelosta ja letkuista.

9

Irrota polttoaineen paineanturi.



10

Irroita vanha tiivisterengas.



11

Asenna uusi tiivisterengas.




12 Asenna polttoaineen paineanturi.

13 Asenna polttoaineen paineanturin kiinnike.



14 Kiinnitä polttoaineen paineanturin liitäntä.




15 Asenna uusi polttoainesuodatin paikoilleen.

Vaihto: polttoainesuodatin – Fiat Punto 199. AUTODOC suosittelee:

- Varmista, että öljynsuodatin on asetettu oikeaan kohtaan. Ota huomioon polttoaineen kiertosuunnan merkintä.
- Kun suoritat asennusta, pidä huoli, että pölyä ja likaa ei joudu öljynsuodattimen koteloon.
- Fiat Punto 199 – On tärkeää käyttää vain korkealaatuisia suodattimia.


16

Kierrä polttoainesuodattimen kiinnike kiinni. Käytä hylsyä nro 10. Käytä kiintolenkkiavainta.




17

Kytke polttoaineputket polttoainesuodattimeen ja kiinnitä lukitusklipit.




18

Käynnistä sytytys. Näin öljypumppu aktivoidaan pumppaamaan öljy polttoainejärjestelmän läpi.




19

Sammuta sytytys.



20

Käytä moottoria muutama minuutti. Tämä on välttämätöntä, että osa toimii varmasti oikein.




21

Sammuta moottori.

22

Ota suojapeite pois.



23

Sulje konepelti.



Vaihto: polttoainesuodatin – Fiat Punto 199. Ammattilaiset suosittelevat:

- Suojele ympäristöä saasteilta viemällä käytetyt polttoainesuodattimet niille tarkoitettuihin kierrätyspisteisiin.

HYVÄÄ TYÖTÄ! 

KATSO LISÄÄ OHJEITA

AUTODOC – LAADUKKAAT JA EDULLISET AUTONOSAT NETISTÄ

AUTODOC-MOBIILISOVELLUS: SAAT LOISTAVIA TARJOUKSIA
SAMALLA, KUN OSTELET KÄTEVÄSTI



+ AUTODOC

GET IT ON
Google Play

Download on the
App Store

Download

SUURI VALIKOIMA VARAOSIA AUTOLLES!

OSTA VARAOSIA FIAT-AUTOON

POLTTOAINESUODATIN: LAAJA VALIKOIMA

VALITSE AUTONOSAT FIAT PUNTO 199 -MALLIIN

POLTTOAINESUODATIN FIAT-AUTOON: OSTA NYT

**POLTTOAINESUODATIN FIAT PUNTO 199 -AUTOON:
PARHAAT DIILIT & TARJOUKSET**

VASTUUVAPAAUS:

Dokumentti sisältää vain yleisiä suosituksia, joista voi olla apua vaihto- tai korjaustöissä. AUTODOC ei vastaa korjaus- ja vaihtotöiden yhteydessä vääränlaisen käytön tai annettujen tietojen väärinymmärtämisen vuoksi tapahtuneista menetyksistä, loukkaantumisista eikä omaisuuden vaurioitumisesta.

AUTODOC ei vastaa näiden ohjeiden mahdollisista virheistä tai epäselvyyksistä. Tiedot on annettu yksinomaan informaatiotarkoituksessa eivätkä ne korvaa asiantuntijan neuvoja.

AUTODOC ei vastaa laitteiden, työkalujen eikä autonosien vääränlaisesta tai vaarallisesta käytöstä. AUTODOC kehottaa varovaisuuteen ja turvallisuusmääräysten noudattamiseen korjaus- ja vaihtotöissä. Muista: huonolaatuiset autonosat eivät takaa riittävää tieturvallisuutta.

© Copyright 2023 – Kaikki tämän verkkosivuston sisältö, etenkin tekstit, valokuvat ja grafiikat, on tekijänsuojan alaista. AUTODOC SE pidättää kaikki oikeudet, mukaan lukien kopiointi-, julkaisu-, muokkaus- ja käännösoikeudet.