



Kuinka vaihtaa  
pyyhkijänsulat eteen  
**Ford Fiesta V JH JD-**  
autoon – vaihto-ohje

## OHJEVIDEO

**i Tärkeää!**

Näitä vaihtoon liittyviä ohjeita ei voida soveltaa:

FORD FIESTA II (FBD) 1.1, FORD FIESTA II (FBD) 1, FORD FIESTA II (FBD) 1.3, FORD FIESTA II (FBD) 1.4, FORD FIESTA II (FBD) 1.6 XR2, FORD FIESTA II (FBD) 1.6 D, FORD FIESTA III (GFJ) 1.1, FORD FIESTA III (GFJ) 1.8 D, FORD FIESTA III (GFJ) 1.3 Cat, FORD FIESTA III (GFJ) 1.4, FORD FIESTA III (GFJ) 1.6 XR2i, FORD FIESTA III (GFJ) 1.8 16V, FORD FIESTA III (GFJ) 1.8 XR2i 16V, FORD FIESTA III (GFJ) 1.6, FORD GALAXY (WGR) 1.9 TDI, (+ 53)

Työvaiheet saattavat vaihdella hieman auton rakenteen perusteella.


### Vaihto: pyyhkijänsulat – Ford Fiesta V JH JD. AUTODOCin vinkki:

- Vaihda etu pyyhkijänsulat aina pareittain. Tällä tavalla saadaan varmistettua että tuulilasi puhdistuu tehokkaasti ja yhtenäisesti.
- Älä sekoita kuljettajan ja matkustajan puoleisia pyyhkijänsulkuja keskenään.
- Molemmat pyyhkijänsulat vaihdetaan samalla tavalla.
- Varoitus! Sammuta moottori ennen työn aloittamista – Ford Fiesta V JH JD.

## SUORITA VAIHTAMINEN SEURAAVASSA JÄRJESTYKSESSÄ:


1

Valmistelemme uudet tuulilasinpyyhkijät.



2

Vedä pyyhkijänvartta pois päinlasista kunnes se ei enää tule.



3

Paina klipsiä. Irrota sulka pyyhkimen varresta.




Vaihto: pyyhkijänsulat – Ford Fiesta V JH JD. AUTODOCin asiantuntijoiden vinkki:

- Kun vaihdat pyyhkimen sulkaa, varo ettei pyyhkimen varsi osu lasiin, koska varressa on jousi.

4

Asenna uusi pyyhkijän sulka ja paina varovaisesti pyyhkijän vartta lasia pitkin alaspäin.



Vaihto: pyyhkijänsulat – Ford Fiesta V JH JD. AUTODOC suosittelee:

- Älä kosketa pyyhkijänsulkia jotta niiden työpintojen grafiittipäällyste ei vaurioituisi.
- Varmista että pyyhkijänsulan kumi pysyy tiukasti kiinni lasissa koko matkan ajan.

5

Käynnistä sytytys.

6

Tarkasta pyyhkijöiden toiminta asennuksen jälkeen. Sulkien ei tulisi mennä ristiin tai pomppia tuulilasilla.



**HYVÄÄ TYÖTÄ!** 

**KATSO LISÄÄ OHJEITA**

## AUTODOC – LAADUKKAAT JA EDULLISET AUTONOSAT NETISTÄ

AUTODOC-MOBIILISOVELLUS: SAAT LOISTAVIA TARJOUKSIA  
SAMALLA, KUN OSTELET KÄTEVÄSTI



**+ AUTODOC**

GET IT ON  
**Google Play**

Download on the  
**App Store**

**Download**

**SUURI VALIKOIMA VARAOSIA AUTOLLESI**

**OSTA VARAOSIA FORD-AUTOON**

**PYYHKIJÄNSULAT: LAAJA VALIKOIMA**

**VALITSE AUTONOSAT FORD FIESTA V JH JD -MALLIIN**

**PYYHKIJÄNSULAT FORD-AUTOON: OSTA NYT**

**PYYHKIJÄNSULAT FORD FIESTA V JH JD -AUTOON:  
PARHAAT DIILIT & TARJOUKSET**

## **VASTUUVAPAAUS:**

Dokumentti sisältää vain yleisiä suosituksia, joista voi olla apua vaihto- tai korjaustöissä. AUTODOC ei vastaa korjaus- ja vaihtotöiden yhteydessä vääränlaisen käytön tai annettujen tietojen väärinymmärtämisen vuoksi tapahtuneista menetyksistä, loukkaantumisista eikä omaisuuden vaurioitumisesta.

AUTODOC ei vastaa näiden ohjeiden mahdollisista virheistä tai epäselvyyksistä. Tiedot on annettu yksinomaan informaatiotarkoituksessa eivätkä ne korvaa asiantuntijan neuvoja.

AUTODOC ei vastaa laitteiden, työkalujen eikä autonosien vääränlaisesta tai vaarallisesta käytöstä. AUTODOC kehottaa varovaisuuteen ja turvallisuusmääräysten noudattamiseen korjaus- ja vaihtotöissä. Muista: huonolaatuiset autonosat eivät takaa riittävää tieturvallisuutta.

© Copyright 2023 – Kaikki tämän verkkosivuston sisältö, etenkin tekstit, valokuvat ja grafiikat, on tekijänsuojan alaista. AUTODOC SE pidättää kaikki oikeudet, mukaan lukien kopiointi-, julkaisu-, muokaus- ja käännösoikeudet.