



Kuinka vaihtaa kotelo
ulkopeili **FORD B-Max**
(JK8)-autoon – vaihto-
ohje

SAMANKALTAINEN OHJEVIDEO



Tällä videolla näytetään samanlaisen auton osan vaihtotoimenpide toisessa ajoneuvossa

📌 Tärkeää!


Näitä vaihtoon liittyviä ohjeita ei voida soveltaa:

FORD B-Max (JK8) 1.0 EcoBoost, FORD B-Max (JK8) 1.6 Ti, FORD B-Max (JK8) 1.6 TDCi, FORD B-Max (JK8) 1.4, FORD B-Max (JK8) 1.5 TDCi, FORD B-Max (JK8) 1.4 LPG

Työvaiheet saattavat vaihdella hieman auton rakenteen perusteella.

Tämä opas on luotu perustuen samanlaisen auton osan vaihtotoimenpiteeseen ajoneuvossa: FORD Fiesta Mk6 Hatchback (JA8, JR8) 1.6 TDCi

VAIHTO: KOTELO ULKOPEILI – FORD B-MAX (JK8).
TARVITSEMASI TYÖKALUT:



- Muovinen verhoilun irrotustyökalu

Osta työkaluja

Vaihto: kotelo ulkopeili – FORD B-Max (JK8). AUTODOCin asiantuntijat suosittelevat:

- Oikean ja vasemman sivupeilin kuorien vaihtotoimenpide on sama.
- Kaikki työvaiheet suoritetaan moottori sammutettuna.

VAIHTO: KOTELO ULKOPEILI – FORD B-MAX (JK8). KÄYTÄ SEURAAVAA MENETELMÄÄ:

1

Kallista peililasi ulos kotelosta. Käytä muovista verhoilun irrotustyökalua.




2

Irrota peililasi varovasti kiinnityksestä. Käytä muovista verhoilun irrotustyökalua.



3

Poista peililasi.




AUTODOC suosittelee:

- Vaihto: kotelo ulkopeili – FORD B-Max (JK8). Älä käytä liikaa voimaa osaa irrottaessasi, koska se voi vahingoittaa sitä.


4

Irrota peilin lämmityслиittimet.



5

Väännä sivupeilin kuoren klipsit pois paikoiltaan. Käytä muovista verhoilun irrotustyökalua (2 kappaletta).




Vaihto: kotelo ulkopeili – FORD B-Max (JK8). AUTODOC suosittelee:

- Älä käytä liiallista voimaa, kun irrotat osan. Muutoin voit vaurioittaa sitä.

6

Poista sivupeilin kuori.



7

Asenna uusi sivupeilin kuori.



8

Työnnä sivupeilin kuori tiukasti, kunnes se napsahtaa.



AUTODOC suosittelee:

- Vaihto: kotelo ulkopeili – FORD B-Max (JK8). Älä käytä liikaa voimaa asennuksen aikana. Tämä voi vahingoittaa osaa.

9

Kiinnitä peilin lämmityslititimet.



10

Asenna peililasi paikalleen. Varmista, että kuulet naksahduksen, jotta tiedät, että sytytyspuola on paikoillaan.




Vaihto: kotelo ulkopeili – FORD B-Max (JK8). Ammattilaiset suosittelevat:

- Älä käytä liiallista voimaa, kun asennat tätä osaa. Muutoin saatat vaurioittaa kiinnikkeitä.
- Varmista, että peililasi on asetettu oikein. Se tulee kohdistaa kotelon lukituskielekkellä.

11

Puhdista peililasi.



HYVÄÄ TYÖTÄ! 👍

KATSO LISÄÄ OHJEITA

AUTODOC – LAADUKKAAT JA EDULLISET AUTONOSAT NETISTÄ

AUTODOC-MOBIILISOVELLUS: SAAT LOISTAVIA TARJOUKSIA
SAMALLA, KUN OSTELET KÄTEVÄSTI



AUTODOC+

GET IT ON
Google Play

Download on the
App Store

Download

SUURI VALIKOIMA VARAOSIA AUTOLLES!

KOTELO ULKOPEILI: LAAJA VALIKOIMA

📌 VASTUUVAPAAUS:

Dokumentti sisältää vain yleisiä suosituksia, joista voi olla apua vaihto- tai korjaustöissä. AUTODOC ei vastaa korjaus- ja vaihtotöiden yhteydessä väärinlaisen käytön tai annettujen tietojen väärintymärtämisen vuoksi tapahtuneista menetyksistä, loukkaantumisista eikä omaisuuden vaurioitumisesta.

AUTODOC ei vastaa näiden ohjeiden mahdollisista virheistä tai epäselvyyksistä. Tiedot on annettu yksinomaan informaatiotarkoituksessa eivätkä ne korvaa asiantuntijan neuvoja.

AUTODOC ei vastaa laitteiden, työkalujen eikä autonosten väärinlaisesta tai vaarallisesta käytöstä. AUTODOC kehottaa varovaisuuteen ja turvallisuusmääräysten noudattamiseen korjaus- ja vaihtotöissä. Muista: huonolaatuiset autonosat eivät takaa riittävää tieturvallisuutta.

© Copyright 2022 – Kaikki tämän verkkosivuston sisältö, etenkin tekstit, valokuvat ja grafiikat, on tekijänsuojan alaista. AUTODOC GmbH pidättää kaikki oikeudet, mukaan lukien kopiointi-, julkaisu-, muokaus- ja käännösoikeudet.