



Kuinka vaihtaa
pyyhkijänsulat taakse
FORD FOCUS III Turnier-
autoon – vaihto-ohje

SAMANKALTAIEN OHJEVIDEO



Tällä videolla näytetään samanlaisen auton osan vaihtotoimenpide toisessa ajoneuvossa

Tärkeää!

Näitä vaihtoon liittyviä ohjeita ei voida soveltaa:

FORD FOCUS III Turnier 1.6 Ti, FORD FOCUS III Turnier 1.6 Flexifuel, FORD FOCUS III Turnier 1.6 EcoBoost, FORD FOCUS III Turnier 1.6 TDCi, FORD FOCUS III Turnier 2.0 TDCi, FORD FOCUS III Turnier 1.0 EcoBoost, FORD FOCUS III Turnier 1.6 LPG, FORD FOCUS III Turnier 2.0 ST, FORD FOCUS III Turnier 1.6 TDCi EOnetic, FORD FOCUS III Turnier 2.0, FORD FOCUS III Turnier 1.5 EcoBoost, FORD FOCUS III Turnier 1.5 TDCi, FORD FOCUS III Turnier 1.5 TDCi EOnetic, FORD FOCUS III Turnier 2.0 TDCi ST, FORD FOCUS III Turnier 1.0 EcoBoost (M1DH)

Työvaiheet saattavat vaihdella hieman auton rakenteen perusteella.

Tämä opas on luotu perustuen samanlaisen auton osan vaihtotoimenpiteeseen ajoneuvossa: FORD Fiesta Mk6 Hatchback (JA8, JR8) 1.6 TDCi

Vaihto: pyyhkijänsulat – FORD FOCUS III Turnier. AUTODOC suosittelee:

- Kaikki työvaiheet suoritetaan moottori sammutettuna.

VAIHTO: PYYHKIJÄNSULAT – FORD FOCUS III TURNIER. SUORITA SEURAAVAT VAIHEET:


1

Valmistele uudet tuulilasinyyhkijät.




2

Vedä pyyhkijänvartta pois päänlasista kunnes se ei enää tule.




3

Paina klipsiä.



4

Irrota sulka pyyhkimen varresta.



Vaihto: pyyhkijänsulat – FORD FOCUS III Turnier. AUTODOCin asiantuntijat suosittelevat:

- Kun vaihdat pyyhkimen sulkaa, varo ettei pyyhkimen varsi osu lasiin, koska varressa on jousi.

5

Asenna uusi pyyhkijän sulka ja paina varovaisesti pyyhkijän vartta lasia pitkin alaspäin.



Vaihto: pyyhkijänsulat – FORD FOCUS III Turnier. AUTODOC suosittelee:

- Älä kosketa pyyhkijänsulkia jotta niiden työpintojen grafiittipäällyste ei vaurioituisi.
- Varmista että pyyhkijänsulan kumi pysyy tiukasti kiinni lasissa koko matkan ajan.

6

Käynnistä sytytys.

7

Tarkasta pyyhkijöiden toiminta asennuksen jälkeen.

**HYVÄÄ TYÖTÄ!** **KATSO LISÄÄ OHJEITA**

AUTODOC – LAADUKKAAT JA EDULLISET AUTONOSAT NETISTÄ

AUTODOC-MOBIILISOVELLUS: SAAT LOISTAVIA TARJOUKSIA
SAMALLA, KUN OSTELET KÄTEVÄSTI



SUURI VALIKOIMA VARAOSIA AUTOLLES!

PYYHKIJÄNSULAT: LAAJA VALIKOIMA

VASTUUVAPAAUS:

Dokumentti sisältää vain yleisiä suosituksia, joista voi olla apua vaihto- tai korjaustöissä. AUTODOC ei vastaa korjaus- ja vaihtotöiden yhteydessä väärinlaisen käytön tai annettujen tietojen vääринymmärtämisen vuoksi tapahtuneista menetyksistä, loukkaantumisista eikä omaisuuden vaurioitumisesta.

AUTODOC ei vastaa näiden ohjeiden mahdollisista virheistä tai epäselvyyksistä. Tiedot on annettu yksinomaan informaatiotarkoituksessa eivätkä ne korvaa asiantuntijan neuvoja.

AUTODOC ei vastaa laitteiden, työkalujen eikä autonosten väärinlaisesta tai vaarallisesta käytöstä. AUTODOC kehottaa varovaisuuteen ja turvallisuusmääräysten noudattamiseen korjaus- ja vaihtotöissä. Muista: huonolaatuiset autonosat eivät takaa riittävää tieturvallisuutta.

© Copyright 2023 – Kaikki tämän verkkosivuston sisältö, etenkin tekstit, valokuvat ja grafiikat, on tekijänsuojan alaista. AUTODOC SE pidättää kaikki oikeudet, mukaan lukien kopiointi-, julkaisu-, muokaus- ja käännösoikeudet.