



Kuinka vaihtaa
iskunvaimentimet taakse
Renault Kangoo KC01-
autoon – vaihto-ohje

OHJEVIDEO




ⓘ Tärkeää!

Näitä vaihtoon liittyviä ohjeita ei voida soveltaa:

RENAULT KANGOO Express (FC0/1_) 1.5 dCi, RENAULT KANGOO (KC0/1_) 1.2, RENAULT KANGOO (KC0/1_) 1.4, RENAULT KANGOO (KC0/1_) D 55 1.9 (KC0D), RENAULT KANGOO (KC0/1_) D 65 1.9 (KC0E, KC02, KC0J, KC0N), RENAULT KANGOO Express (FC0/1_) 1.2, RENAULT KANGOO Express (FC0/1_) 1.4, RENAULT KANGOO Express (FC0/1_) D 55 1.9 (FC0D), RENAULT KANGOO Express (FC0/1_) D 65 1.9 (FC0E, FC02, FC0J, FC0N), RENAULT KANGOO (KC0/1_) 1.9 dTi, RENAULT KANGOO Express (FC0/1_) 1.9 dTi, RENAULT KANGOO (KC0/1_) 1.6 16V, RENAULT KANGOO (KC0/1_) 1.5 dCi, RENAULT KANGOO Express (FC0/1_) 1.2 16V, RENAULT KANGOO Express (FC0/1_) 1.6 16V, (+ 12)

Työvaiheet saattavat vaihdella hieman auton rakenteen perusteella.

**VAIHTO: ISKUNVAIMENTIMET – RENAULT KANGOO
KC01. LUETTELO TARVITTAVISTA TYÖKALUISTA:**



- Teräsharja
- WD-40-monitoimiaine
- Kuparitahna
- Hylsyavain nro 16
- Yhdistelmäavain nro 18
- Vannehylsy nro 19
- Kierreleuan väännin
- Momenttiavain
- Vaihteistonostin
- Jarrukiila

OSTA TYÖKALUJA

Vaihto: iskunvaimentimet – Renault Kangoo KC01. AUTODOCin asiantuntijat suosittelevat:

- Molemmat takajousituksen iskunvaimentimet täytyy vaihtaa samalla kertaa.
- Vaihto suoritetaan samalla tavalla takajousituksen oikean ja vasemman iskunvaimentimen kohdalla.
- Kaikki työvaiheet suoritetaan moottori sammutettuna.

VAIHTO: ISKUNVAIMENTIMET – RENAULT KANGOO KC01. KÄYTÄ SEURAAVAA MENETELMÄÄ:


1

Tue pyörät kiiloilla.




2

Löysää pyörän asennuspultteja. Käytä vannehylsyä nro 19.




3

Nosta auton perä ylös ja tue se.



4

Ruuvaa pyöränpultit irti.




Vaihto: iskunvaimentimet – Renault Kangoo KC01. AUTODOC suosittelee:

- Jotta vältät vahingot, pitele pyörää ylhäällä, kun ruuvaat pultteja irti.


5

Irrota pyörä.




6

Tue varsi. Käytä vaihteistonostinta.




7

Puhdista iskunvaimentimen kiinnikkeet. Käytä teräsharjaa. Levitä WD-40-monitoimiaiainetta.




8

Irroita iskunvaimentimen alaosan kiinnikkeet. Käytä hylsyä nro 16. Käytä kierreleuan väännintä.



9

Irroita iskunvaimentimen yläosan kiinnikkeet. Käytä hylsyä nro 16. Käytä yhdistelmäavainta nro 18. Käytä kierreleuan väännintä.




AUTODOC suosittelee:

- Renault Kangoo KC01 – Vammojen välttämiseksi pidä iskunvaimenninta kiinni, kun ruuvaat kiinnityspultit irti.

10


Irroita iskunvaimennin.




Vaihto: iskunvaimentimet – Renault Kangoo KC01. Vinkki:

- Pumppaa uutta iskunvaimenninta manuaalisesti 3-5 kertaa ennen sen asentamisesta.

11 Aseta iskunvaimennin pyöränkoteloon ja kiinnitä se.



12 Kiristä ylemmän iskunvaimentimen kiinnikkeet. Käytä hylsyä nro 16. Käytä yhdistelmäavainta nro 18. Käytä momenttiavainta. Kiristä sitä 105 Nm vääntömomentilla.



13 Kiristä iskunvaimentimen alaosan kiinnikkeet. Käytä hylsyä nro 16. Käytä momenttiavainta. Kiristä sitä 105 Nm vääntömomentilla.




14 Iroita takavarren alapuolella oleva tuki.




15

Puhdista vanteen kiinnityskohta. Käytä teräsharjaa. Käsittele kontaktipinta. Käytä kuparitahnaa.



16

Asenna pyörä.




Vaihto: iskunvaimentimet – Renault Kangoo KC01. AUTODOCin vinkki:


- Jotta vältät loukkaantumiset, pitele pyörää ylhäällä, kun ruuvaat kiinnityspultteja.

17


Ruuvaa pyöränpultit kiinni. Käytä vannehylsyä nro 19.



18 Laske auto ja kiristä pyörän pultit ristikkäin. Käytä momenttiavainta. Kiristä sitä 110 Nm vääntömomentilla.



19 Poista tunkit ja kiilat.



HYVÄÄ TYÖTÄ! 

KATSO LISÄÄ OHJEITA

AUTODOC – LAADUKKAAT JA EDULLISET AUTONOSAT NETISTÄ

AUTODOC-MOBIILISOVELLUS: SAAT LOISTAVIA TARJOUKSIA
SAMALLA, KUN OSTELET KÄTEVÄSTI



+ AUTODOC

GET IT ON
Google Play

Download on the
App Store

Download

SUURI VALIKOIMA VARAOSIA AUTOLLES!

OSTA VARAOSIA RENAULT-AUTOON

ISKUNVAIMENTIMET: LAAJA VALIKOIMA

VALITSE AUTONOSAT RENAULT KANGOO KC01 -MALLIIN

ISKUNVAIMENTIMET RENAULT-AUTOON: OSTA NYT

**ISKUNVAIMENTIMET RENAULT KANGOO KC01 -AUTOON:
PARHAAT DIILIT & TARJOUKSET**

VASTUUVAPAAUS:

Dokumentti sisältää vain yleisiä suosituksia, joista voi olla apua vaihto- tai korjaustöissä. AUTODOC ei vastaa korjaus- ja vaihtotöiden yhteydessä vääränlaisen käytön tai annettujen tietojen väärinymmärtämisen vuoksi tapahtuneista menetyksistä, loukkaantumisista eikä omaisuuden vaurioitumisesta.

AUTODOC ei vastaa näiden ohjeiden mahdollisista virheistä tai epäselvyyksistä. Tiedot on annettu yksinomaan informaatiotarkoituksessa eivätkä ne korvaa asiantuntijan neuvoja.

AUTODOC ei vastaa laitteiden, työkalujen eikä autonosien vääränlaisesta tai vaarallisesta käytöstä. AUTODOC kehottaa varovaisuuteen ja turvallisuusmääräysten noudattamiseen korjaus- ja vaihtotöissä. Muista: huonolaatuiset autonosat eivät takaa riittävää tieturvallisuutta.

© Copyright 2023 – Kaikki tämän verkkosivuston sisältö, etenkin tekstit, valokuvat ja grafiikat, on tekijänsuojan alaisia. AUTODOC SE pidättää kaikki oikeudet, mukaan lukien kopiointi-, julkaisu-, muokaus- ja käännösoikeudet.