



Kuinka vaihtaa
moniurahiina **VW Lupo**
6X1-autoon – vaihto-ohje

OHJEVIDEO



ⓘ Tärkeää!

Näitä vaihtoon liittyviä ohjeita ei voida soveltaa:

VW Polo III Hatchback (6N1) 1.9 D, VW Polo III Hatchback (6N1) 1.7 SDI, VW Lupo / Lupo 3L (6X1, 6E1) 1.7 SDI, VW Caddy II Pick-up (9U7) 1.9 D, VW Polo III Hatchback (6N2) 1.7 SDI, VW Polo III Hatchback (6N2) 1.9 D, VW Polo III Hatchback (6N1) 1.9 SDI, VW Polo III Hatchback (6N2) 1.9 SDI, VW Polo III Van Van / Farmari (6V5) 1.7 SDI

Työvaiheet saattavat vaihdella hieman auton rakenteen perusteella.

VAIHTO: MONIURAHIHNA – VW LUPO 6X1.
TARVITSEMASI TYÖKALUT:



• Yhdistelmäavain nro 15

• Lokasuojan suojaite

OSTA TYÖKALUJA


Vaihto: moniurahiina – VW Lupo 6X1. AUTODOCin asiantuntijat suosittelevat:

- Kaikki työvaiheet suoritetaan moottori sammutettuna.

VAIHTO: MONIURAHIHNA – VW LUPO 6X1. SUORITA SEURAAVAT VAIHEET:


1

Avaa konepelti.



2

Käytä suojapeitettä suojaamaan auton maalipinta ja muoviset osat.




3

Siirrä moniurahiinan kiristyspyörä sivuun. Käytä yhdistelmäavainta nro 15.



4

Irrota moniurahihna.




AUTODOC suosittelee:

- Tarkista kiristyspyörän ja välihihnapyörän kunto. Vaihda ne tarvittaessa.

5

Asenna moniurahihna.



Vaihto: moniurahihna – VW Lupo 6X1. Ammattilaiset suosittelevat:

- Varmista, että moniurahihna istuu kaikkiin hihnapyöriin hyvin.

6

Siirrä moniurahihnan kiristyspyörä sivuun. Käytä yhdistelmäavainta nro 15.



7

Sovita moniurahiha kiristysrullaan.


8

Käytä moottoria muutama minuutti. Tämä on välttämätöntä, että osa toimii varmasti oikein.




9

Sammuta moottori.




10

Ota suojapeite pois.



11

Sulje konepelti.



HYVÄÄ TYÖTÄ! 👍

KATSO LISÄÄ OHJEITA

AUTODOC – LAADUKKAAT JA EDULLISET AUTONOSAT NETISTÄ

AUTODOC-MOBIILISOVELLUS: SAAT LOISTAVIA TARJOUKSIA
SAMALLA, KUN OSTELET KÄTEVÄSTI

AUTODOC+

GET IT ON
Google Play

Download on the
App Store

Download

SUURI VALIKOIMA VARAOSIA AUTOLLES!

OSTA VARAOSIA VW-AUTOON

MONIURAHINNA: LAAJA VALIKOIMA

VALITSE AUTONOSAT VW LUPO 6X1 -MALLIIN

MONIURAHIHNA VW-AUTOON: OSTA NYT

**MONIURAHIHNA VW LUPO 6X1 -AUTOON: PARHAAT DIILIT
& TARJOUKSET**

ⓘ VASTUUVAPAAUS:

Dokumentti sisältää vain yleisiä suosituksia, joista voi olla apua vaihto- tai korjaustöissä. AUTODOC ei vastaa korjaus- ja vaihtotöiden yhteydessä vääränlaisen käytön tai annettujen tietojen väärinymmärtämisen vuoksi tapahtuneista menetyksistä, loukkaantumisista eikä omaisuuden vaurioitumisesta.

AUTODOC ei vastaa näiden ohjeiden mahdollisista virheistä tai epäselvyyksistä. Tiedot on annettu yksinomaan informaatiotarkoituksessa eivätkä ne korvaa asiantuntijan neuvoja.

AUTODOC ei vastaa laitteiden, työkalujen eikä autonosien vääränlaisesta tai vaarallisesta käytöstä. AUTODOC kehottaa varovaisuuteen ja turvallisuusmääräysten noudattamiseen korjaus- ja vaihtotöissä. Muista: huonolaatuiset autonosat eivät takaa riittävää tieturvallisuutta.

© Copyright 2022 – Kaikki tämän verkkosivuston sisältö, etenkin tekstit, valokuvat ja grafiikat, on tekijänsuojan alaista. AUTODOC GmbH pidättää kaikki oikeudet, mukaan lukien kopiointi-, julkaisu-, muokkaus- ja käännösoikeudet.