



Kuinka vaihtaa
ilmansuodattimen
Nissan Micra K12-autoon
– vaihto-ohje

OHJEVIDEO

**i Tärkeää!**

Näitä vaihtoon liittyviä ohjeita ei voida soveltaa:

NISSAN MICRA II (K11) 1.0 i 16V, NISSAN MICRA II (K11) 1.3 i 16V, NISSAN MICRA II (K11) 1.4 i 16V, NISSAN MICRA III (K12) 1.2 16V, NISSAN MICRA III (K12) 1.0 16V, NISSAN Micra C+C III (K12) 1.4 16V, NISSAN Note (E11, NE11) 1.4, NISSAN MICRA III (K12) 1.2 LPG, NISSAN Note (E11, NE11) 1.4 LPG

Työvaiheet saattavat vaihdella hieman auton rakenteen perusteella.

VAIHTO: ILMANSUODATTIMEN – NISSAN MICRA K12.
TYÖKALUT, JOITA SAATAT TARVITA:



- Kiinnikkeiden irrotustyökalu
- Lokasuojan suojaite

[OSTA TYÖKALUJA](#)

Vaihto: ilmansuodattimen – Nissan Micra K12. AUTODOCin asiantuntijat suosittelevat:

- Noudata aina osan valmistajan antamia ehtoja, suosituksia ja vaatimuksia.
- Kaikki työvaiheet suoritetaan moottori sammutettuna.

VAIHTO: ILMANSUODATTIMEN – NISSAN MICRA K12. SUOSITELTU VAIHEIDEN JÄRJESTYS:


1

Avaa konepelti.




2

Käytä suojapeitettä suojaamaan auton maalipinta ja muoviset osat.




3


Irrota ilmanottoletkun kiinnike. Käytä kiinnikkeiden irrotustyökalua.



4 Irrota ilmanottoletku.




5 Avaa ilmansuodattimen kotelon kiinnikkeet.




Vaihto: ilmansuodattimen – Nissan Micra K12. Vinkki:

- Ilmansuodattimen kotelo on rakennettu moottorin suojakanteen.

6 Irrota ilmansuodatinkotelo.




7 Irrota suodatin suodattimen kotelosta.



8 Puhdista ilmansuodattimen kotelo.




9 Aseta uusi suodatin suodattimen koteloon.




10 Asenna ilmansuodattimen kotelo.



11 Lukitse ilmansuodattimen kotelon kiinnikkeet.




12 Asenna ilmanottoletku ja kiinnitä se.



13

Ota suojapeite pois.



14

Sulje konepelti.



HYVÄÄ TYÖTÄ! 

KATSO LISÄÄ OHJEITA

AUTODOC – LAADUKKAAT JA EDULLISET AUTONOSAT NETISTÄ

AUTODOC-MOBIILISOVELLUS: SAAT LOISTAVIA TARJOUKSIA
SAMALLA, KUN OSTELET KÄTEVÄSTI



+ AUTODOC

GET IT ON
Google Play

Download on the
App Store

Download

SUURI VALIKOIMA VARAOSIA AUTOLLES!

OSTA VARAOSIA NISSAN-AUTOON

ILMANSUODATTIMEN: LAAJA VALIKOIMA

VALITSE AUTONOSAT NISSAN MICRA K12 -MALLIIN

ILMANSUODATTIMEN NISSAN-AUTOON: OSTA NYT

**ILMANSUODATTIMEN NISSAN MICRA K12 -AUTOON:
PARHAAT DIILIT & TARJOUKSET**

VASTUUVAPAAUS:

Dokumentti sisältää vain yleisiä suosituksia, joista voi olla apua vaihto- tai korjaustöissä. AUTODOC ei vastaa korjaus- ja vaihtotöiden yhteydessä vääränlaisen käytön tai annettujen tietojen väärinymmärtämisen vuoksi tapahtuneista menetyksistä, loukkaantumisista eikä omaisuuden vaurioitumisesta.

AUTODOC ei vastaa näiden ohjeiden mahdollisista virheistä tai epäselvyyksistä. Tiedot on annettu yksinomaan informaatiotarkoituksessa eivätkä ne korvaa asiantuntijan neuvoja.

AUTODOC ei vastaa laitteiden, työkalujen eikä autonosien vääränlaisesta tai vaarallisesta käytöstä. AUTODOC kehottaa varovaisuuteen ja turvallisuusmääräysten noudattamiseen korjaus- ja vaihtotöissä. Muista: huonolaatuiset autonosat eivät takaa riittävää tieturvallisuutta.

© Copyright 2023 – Kaikki tämän verkkosivuston sisältö, etenkin tekstit, valokuvat ja grafiikat, on tekijänsuojan alaista. AUTODOC SE pidättää kaikki oikeudet, mukaan lukien kopiointi-, julkaisu-, muokkaus- ja käännösoikeudet.