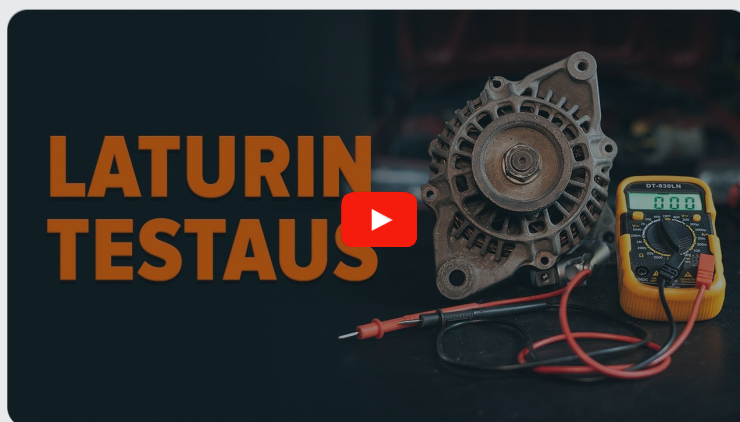




Kuinka vaihtaa laturi  
autoon

## OHJEVIDEO



## VAADITTAVAT TYÖKALUT:



- Yhdistelmäavain
- Voimahylsy
- Kiintolenkkiavain
- Lokasuojan suojaite


**OSTA TYÖKALUJA**

## Huomio!

- Jos laturia ei tarkisteta ajallaan, se voi vioittua ja aiheuttaa akun jatkuvaa alilatautumista tai tyhjentymistä ja lopulta akun vioittumisen. Jos jokin näistä tapahtuu, autoa ei voi käynnistää normaalisti.
- Kaikki työt on suoritettava moottorin ollessa sammutettuna ja sen viilennyttyä.
- Älä irrota akun napoja moottorin ollessa käynnissä.
- Eristä akun navat oikosulkujen välttämiseksi.

1

Irrota akun negatiivinen napa.



2

Poista kaikki osat, jotka estävät pääsyn laturille ja sen hihnamekanismille.


3

Löysää laturin hihnan kireyttä.




4

Poista laturin hihna.




5

Irrota johtosarjan kiinnikkeet ja sitten itse johdot.




6

Kierrä laturin kiinnikkeet irti.



7

Poista laturi.



8

Asenna uusi laturi.

9

Asenna laturin kiinnikkeet.

10

Yhdistä johtosarja ja kiinnitä sen kiinnikkeet.

11

Asenna laturin hihna.

12 Säädä laturin hinnan kireys sopivaksi.

13 Asenna kaikki irrottamasi osat takaisin käänteisessä järjestyksessä.

## AUTODOC – LAADUKKAAT JA EDULLISET AUTONOSAT NETISTÄ

AUTODOC-MOBIILISOVELLUS: SAAT LOISTAVIA TARJOUKSIA  
SAMALLA, KUN OSTELET KÄTEVÄSTI



**+ AUTODOC**

GET IT ON  
**Google Play**

Download on the  
**App Store**

**Download**

**SUURI VALIKOIMA VARAOSIA AUTOLLES!**

**LATURI: LAAJA VALIKOIMA**

### **VASTUUVAPAAUS:**

Dokumentti sisältää vain yleisiä suosituksia, joista voi olla apua vaihto- tai korjaustöissä. AUTODOC ei vastaa korjaus- ja vaihtotöiden yhteydessä väärinlaisen käytön tai annettujen tietojen vääryyden vuoksi tapahtuneista menetyksistä, loukkaantumisista eikä omaisuuden vaurioitumisesta.

AUTODOC ei vastaa näiden ohjeiden mahdollisista virheistä tai epäselvyyksistä. Tiedot on annettu yksinomaan informaatiotarkoituksessa eivätkä ne korvaa asiantuntijan neuvoja.

AUTODOC ei vastaa laitteiden, työkalujen eikä autonosien väärinlaisesta tai vaarallisesta käytöstä. AUTODOC kehottaa varovaisuuteen ja turvallisuusmääräysten noudattamiseen korjaus- ja vaihtotöissä. Muista: huonolaatuiset autonosat eivät takaa riittävää tieturvallisuutta.

© Copyright 2023 – Kaikki tämän verkkosivuston sisältö, etenkin tekstit, valokuvat ja grafiikat, on tekijänsuojan alaista. AUTODOC SE pidättää kaikki oikeudet, mukaan lukien kopiointi-, julkaisu-, muokaus- ja käännösoikeudet.