



Kuinka vaihtaa
ilmamassamittari autoon

OHJEVIDEO



VAADITTAVAT TYÖKALUT:



- lenkkiavainsarja
- talttapää- ja ristipäärüvimeisseleitä


OSTA TYÖKALUJA

Merkkejä ilmassamittarin viasta:

- moottorin vikavallo palaa
- kasvanut polttoaineen kulutus
- moottorin tehon heikentyminen
- epäröinti ja nykiminen kiihdytyksen aikana
- epätasainen tyhjäkäynti
- moottorin käynnistäminen on vaikeaa tai mahdotonta


1

Kytke sytytysvirta pois ja irrota akun negatiivinen napa.




2

Irrota ilmassamittarin liitin.



3

Kun olet irrottamassa ilmassamittaria, poista sen viereiset osat, kuten letkunkiristin ja ilmansuodatin.



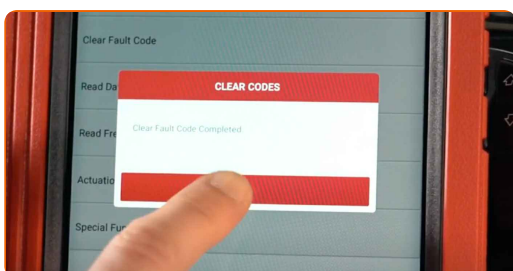
4 Irrota ilmassamittari.




5 Asenna uusi ilmassamittari ja asenna uudelleen kaikki poistamasi osat käänteisessä järjestyksessä.



6 Liitä diagnostiikkatyökalu ja nollaa kaikki virheet.

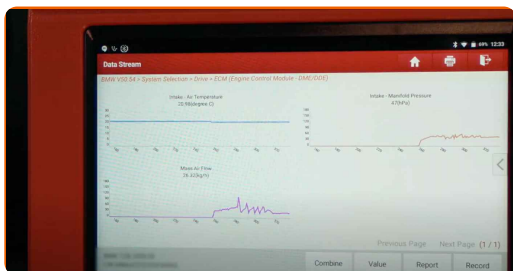


7 Käynnistä moottori ja tarkista toimiiko mittari oikein.



8

Nollaa mahdolliset vikakoodit ECU-muistista.



Tärkeää!

- Jos moottorin ilmansuodatinta ei vaihdeta ajoissa, ilmamassamittari likaantua nopeasti, mikä vaikuttaa sen antamiin lukemiin.

AUTODOC – LAADUKKAAT JA EDULLISET AUTONOSAT NETISTÄ

AUTODOC-MOBIILISOVELLUS: SAAT LOISTAVIA TARJOUKSIA
SAMALLA, KUN OSTELET KÄTEVÄSTI



SUURI VALIKOIMA VARAOSIA AUTOLLES!

ILMAMASSAMITTARI: LAAJA VALIKOIMA

VASTUUVAPAAUS:

Dokumentti sisältää vain yleisiä suosituksia, joista voi olla apua vaihto- tai korjaustöissä. AUTODOC ei vastaa korjaus- ja vaihtotöiden yhteydessä väärinlaisen käytön tai annettujen tietojen vääryyden vuoksi tapahtuneista menetyksistä, loukkaantumisista eikä omaisuuden vaurioitumisesta.

AUTODOC ei vastaa näiden ohjeiden mahdollisista virheistä tai epäselvyyksistä. Tiedot on annettu yksinomaan informaatiotarkoituksessa eivätkä ne korvaa asiantuntijan neuvoja.

AUTODOC ei vastaa laitteiden, työkalujen eikä autonosten väärinlaisesta tai vaarallisesta käytöstä. AUTODOC kehottaa varovaisuuteen ja turvallisuusmääräysten noudattamiseen korjaus- ja vaihtotöissä. Muista: huonolaatuiset autonosat eivät takaa riittävää tieturvallisuutta.

© Copyright 2023 – Kaikki tämän verkkosivuston sisältö, etenkin tekstit, valokuvat ja grafiikat, on tekijänsuojan alaista. AUTODOC SE pidättää kaikki oikeudet, mukaan lukien kopiointi-, julkaisu-, muokaus- ja käännösoikeudet.