



Kuinka vaihtaa
pyyhkijänsulat taakse
Skoda Octavia 1Z5-
autoon – vaihto-ohje

OHJEVIDEO



i Tärkeää!

Näitä vaihtoon liittyviä ohjeita ei voida soveltaa:

SKODA Octavia II Combi (1Z5) 2.0 TDI 4x4, SKODA Octavia II Combi (1Z5) 1.6 TDI 4x4, SKODA Octavia II Combi (1Z5) 1.6 LPG, SKODA OCTAVIA (1Z3) 1.6 LPG, SKODA Octavia II Combi (1Z5) 2.0 TDI 16V 4x4, SKODA Octavia II Combi (1Z5) 1.4, SKODA Octavia II Combi (1Z5) 1.8 TSI 4x4, SKODA OCTAVIA (1Z3) 1.8 TSI, SKODA Octavia II Combi (1Z5) 1.8 TSI, SKODA OCTAVIA (1Z3) 2.0 TDI, SKODA Octavia II Combi (1Z5) 2.0 TDI, SKODA Fabia II Combi (545) 1.2 12V, SKODA OCTAVIA (1Z3) 1.9 TDI, SKODA OCTAVIA (1Z3) 2.0 TDI 16V, SKODA OCTAVIA (1Z3) 1.4, (+ 33)

Työvaiheet saattavat vaihdella hieman auton rakenteen perusteella.

VAIHTO: PYYHKIJÄNSULAT – SKODA OCTAVIA 1Z5.
TYÖKALUT, JOITA SAATAT TARVITA:



- Tasapäinen Ruuvimeisseli

[OSTA TYÖKALUJA](#)


AUTODOC suosittelee:

- Varoitus! Sammuta moottori ennen työn aloittamista – Skoda Octavia 1Z5.

SUORITA VAIHTAMINEN SEURAAVASSA JÄRJESTYKSESSÄ:


1

Valmistele uudet tuulilasinpyyhkijät.




2

Paina klipsiä. Käytä tasapäistä ruuvimeisseliä.



3

Irrota sulka pyyhkimen varresta.



Vaihto: pyyhkijänsulat – Skoda Octavia 1Z5. Ammattilaiset suosittelevat:

- Kun vaihdat pyyhkimen sulkaa, varo ettei pyyhkimen varsi osu lasiin, koska varressa on jousi.

4

Asenna uusi pyyhkijän sulka ja paina varovaisesti pyyhkijän vartta lasia pitkin alaspäin.



Vaihto: pyyhkijänsulat – Skoda Octavia 1Z5. AUTODOCin vinkki:


- Älä kosketa pyyhkijänsulkia jotta niiden työpintojen grafiittipäällyste ei vaurioituisi.
- Varmista että pyyhkijänsulan kumi pysyy tiukasti kiinni lasissa koko matkan ajan.

5

Käynnistä sytytys.

6

Tarkasta pyyhkijöiden toiminta asennuksen jälkeen.



HYVÄÄ TYÖTÄ! 

KATSO LISÄÄ OHJEITA

AUTODOC – LAADUKKAAT JA EDULLISET AUTONOSAT NETISTÄ

AUTODOC-MOBIILISOVELLUS: SAAT LOISTAVIA TARJOUKSIA
SAMALLA, KUN OSTELET KÄTEVÄSTI



+ AUTODOC

GET IT ON
Google Play

Download on the
App Store

Download

SUURI VALIKOIMA VARAOSIA AUTOLLES

OSTA VARAOSIA SKODA-AUTOON

PYYHKIJÄNSULAT: LAAJA VALIKOIMA

VALITSE AUTONOSAT SKODA OCTAVIA 1Z5 -MALLIIN

PYYHKIJÄNSULAT SKODA-AUTOON: OSTA NYT

**PYYHKIJÄNSULAT SKODA OCTAVIA 1Z5 -AUTOON:
PARHAAT DIILIT & TARJOUKSET**

VASTUUVAPAAUS:

Dokumentti sisältää vain yleisiä suosituksia, joista voi olla apua vaihto- tai korjaustöissä. AUTODOC ei vastaa korjaus- ja vaihtotöiden yhteydessä vääränlaisen käytön tai annettujen tietojen väärinymmärtämisen vuoksi tapahtuneista menetyksistä, loukkaantumisista eikä omaisuuden vaurioitumisesta.

AUTODOC ei vastaa näiden ohjeiden mahdollisista virheistä tai epäselvyyksistä. Tiedot on annettu yksinomaan informaatiotarkoituksessa eivätkä ne korvaa asiantuntijan neuvoja.

AUTODOC ei vastaa laitteiden, työkalujen eikä autonosien vääränlaisesta tai vaarallisesta käytöstä. AUTODOC kehottaa varovaisuuteen ja turvallisuusmääräysten noudattamiseen korjaus- ja vaihtotöissä. Muista: huonolaatuiset autonosat eivät takaa riittävää tieturvallisuutta.

© Copyright 2023 – Kaikki tämän verkkosivuston sisältö, etenkin tekstit, valokuvat ja grafiikat, on tekijänsuojan alaista. AUTODOC SE pidättää kaikki oikeudet, mukaan lukien kopiointi-, julkaisu-, muokkaus- ja käännösoikeudet.