



Kuinka vaihtaa  
pyyhkijänsulat taakse  
**Toyota Prius 2**-autoon –  
vaihto-ohje

## OHJEVIDEO

**i Tärkeää!**

Näitä vaihtoon liittyviä ohjeita ei voida soveltaa:

TOYOTA LAND CRUISER 90 (\_J9\_) 3.4 i 24V, TOYOTA LAND CRUISER 90 (\_J9\_) 3.0 TD, TOYOTA RAV 4 III (ACA3\_, ACE\_, ALA3\_, GSA3\_, ZSA3\_) 2.4 4WD (ACR38), TOYOTA Picnic (\_XM1\_) 2.0 16V, TOYOTA Picnic (\_XM1\_) 2.2 D, TOYOTA AVENSIS StW (T25) 2.0 VVTi (AZT250\_), TOYOTA Yaris Verso (\_P2\_) 1.3, TOYOTA CELICA (ZZT23\_) 1.8 16V VT-i, TOYOTA CELICA (ZZT23\_) 1.8 16V TS, TOYOTA LAND CRUISER 90 (\_J9\_) 3.0 D-4D, TOYOTA Yaris Verso (\_P2\_) 1.5, TOYOTA Avensis Verso (\_M2\_) 2.0 (ACM20\_), TOYOTA Avensis Verso (\_M2\_) 2.0 D (CLM20\_), TOYOTA Picnic (\_XM1\_) 2.0 (SXM10\_), TOYOTA Yaris Verso (\_P2\_) 1.4 D-4D, (+ 137)

Työvaiheet saattavat vaihdella hieman auton rakenteen perusteella.

## AUTODOC suosittelee:

- Varoitus! Sammuta moottori ennen työn aloittamista – Toyota Prius 2.

## SUORITA VAIHTAMINEN SEURAAVASSA JÄRJESTYKSESSÄ:


1

Valmistele uudet tuulilasinpyyhkijät.




2

Vedä pyyhkijänvartta pois päänlasista kunnes se ei enää tule.



3

Paina klipsiä. Irrota sulka pyyhkimen varresta.



## Vaihto: pyyhkijänsulat – Toyota Prius 2. Vinkki:

- Kun vaihdat pyyhkimen sulkaa, varo ettei pyyhkimen varsi osu lasiin, koska varressa on jousi.

4

Asenna uusi pyyhkijän sulka ja paina varovaisesti pyyhkijän vartta lasia pitkin alaspäin.



Vaihto: pyyhkiänsulat – Toyota Prius 2. Ammattilaiset suosittelevat:


- Älä kosketa pyyhkiänsulkaa jotta niiden työpintojen grafiittipäällyste ei vaurioituisi.
- Varmista että pyyhkiänsulan kumi pysyy tiukasti kiinni lasissa koko matkan ajan.

5

Käynnistä sytytys.

6

Tarkasta pyyhkiöiden toiminta asennuksen jälkeen.



**HYVÄÄ TYÖTÄ!** 

**KATSO LISÄÄ OHJEITA**

## AUTODOC – LAADUKKAAT JA EDULLISET AUTONOSAT NETISTÄ

AUTODOC-MOBIILISOVELLUS: SAAT LOISTAVIA TARJOUKSIA  
SAMALLA, KUN OSTELET KÄTEVÄSTI



**+ AUTODOC**

GET IT ON  
**Google Play**

Download on the  
**App Store**

**Download**

**SUURI VALIKOIMA VARAOSIA AUTOLLES**

**OSTA VARAOSIA TOYOTA-AUTOON**

**PYYHKIJÄNSULAT: LAAJA VALIKOIMA**

**VALITSE AUTONOSAT TOYOTA PRIUS 2 -MALLIIN**

**PYYHKIJÄNSULAT TOYOTA-AUTOON: OSTA NYT**

**PYYHKIJÄNSULAT TOYOTA PRIUS 2 -AUTOON: PARHAAT  
DIILIT & TARJOUKSET**

## **VASTUUVAPAAUS:**

Dokumentti sisältää vain yleisiä suosituksia, joista voi olla apua vaihto- tai korjaustöissä. AUTODOC ei vastaa korjaus- ja vaihtotöiden yhteydessä vääränlaisen käytön tai annettujen tietojen väärinymmärtämisen vuoksi tapahtuneista menetyksistä, loukkaantumisista eikä omaisuuden vaurioitumisesta.

AUTODOC ei vastaa näiden ohjeiden mahdollisista virheistä tai epäselvyyksistä. Tiedot on annettu yksinomaan informaatiotarkoituksessa eivätkä ne korvaa asiantuntijan neuvoja.

AUTODOC ei vastaa laitteiden, työkalujen eikä autonosien vääränlaisesta tai vaarallisesta käytöstä. AUTODOC kehottaa varovaisuuteen ja turvallisuusmääräysten noudattamiseen korjaus- ja vaihtotöissä. Muista: huonolaatuiset autonosat eivät takaa riittävää tieturvallisuutta.

© Copyright 2023 – Kaikki tämän verkkosivuston sisältö, etenkin tekstit, valokuvat ja grafiikat, on tekijänsuojan alaista. AUTODOC SE pidättää kaikki oikeudet, mukaan lukien kopiointi-, julkaisu-, muokkaus- ja käännösoikeudet.