



Kuinka vaihtaa  
pyyhkijänsulat taakse  
**TOYOTA Fortuner**  
(**\_N15\_**, **\_N16\_**)-autoon –  
vaihto-ohje

## SAMANKALTAISEN OHJEVIDEO



Tällä videolla näytetään samanlaisen auton osan vaihtotoimenpide toisessa ajoneuvossa

### Tärkeää!

Näitä vaihtoon liittyviä ohjeita ei voida soveltaa:

TOYOTA Fortuner (\_N15\_, \_N16\_) 2.8 D 4x4 (GUN156), TOYOTA Fortuner (\_N15\_, \_N16\_) 2.7, TOYOTA Fortuner (\_N15\_, \_N16\_) 2.7 4x4 (TGN156\_), TOYOTA Fortuner (\_N15\_, \_N16\_) 4.0 4x4 (GGN155\_), TOYOTA Fortuner (\_N15\_, \_N16\_) 2.4 D (GUN165\_), TOYOTA Fortuner (\_N15\_, \_N16\_) 2.4 D 4WD (GUN155\_)

Työvaiheet saattavat vaihdella hieman auton rakenteen perusteella.

Tämä opas on luotu perustuen samanlaisen auton osan vaihtotoimenpiteeseen ajoneuvossa: TOYOTA PRIUS Viistoperä (NHW20\_) 1.5 Hybrid (NHW2\_)

**AUTODOC suosittelee:**

- Varoitus! Sammuta moottori ennen työn aloittamista – TOYOTA Fortuner (\_N15\_, \_N16\_).

**SUORITA VAIHTAMINEN SEURAAVASSA JÄRJESTYKSESSÄ:**

**1**

Valmistele uudet tuulilasinpyyhkijät.




**2**

Vedä pyyhkijänvartta pois päinlasista kunnes se ei enää tule.



**3**

Paina klipsiä. Irrota sulka pyyhkimen varresta.




**Vaihto: pyyhkijänsulat – TOYOTA Fortuner (\_N15\_, \_N16\_). Vinkki:**

- Kun vaihdat pyyhkimen sulkaa, varo ettei pyyhkimen varsi osu lasiin, koska varressa on jousi.

4

Asenna uusi pyyhkijän sulka ja paina varovaisesti pyyhkijän vartta lasia pitkin alaspäin.



Vaihto: pyyhkiänsulat – TOYOTA Fortuner (\_N15\_, \_N16\_). Ammattilaiset suosittelevat:


- Älä kosketa pyyhkiänsulkaa jotta niiden työpintojen grafiittipäällyste ei vaurioituisi.
- Varmista että pyyhkiänsulan kumi pysyy tiukasti kiinni lasissa koko matkan ajan.

5

Käynnistä sytytys.

6

Tarkasta pyyhkijöiden toiminta asennuksen jälkeen.



**HYVÄÄ TYÖTÄ!** 

**KATSO LISÄÄ OHJEITA**

## AUTODOC – LAADUKKAAT JA EDULLISET AUTONOSAT NETISTÄ

AUTODOC-MOBIILISOVELLUS: SAAT LOISTAVIA TARJOUKSIA SAMALLA, KUN OSTELET KÄTEVÄSTI



**AUTODOC**

GET IT ON  **Google Play**

Download on the  **App Store**

**Download**

**SUURI VALIKOIMA VARAOSIA AUTOLLES!**

**PYYHKIJÄNSULAT: LAAJA VALIKOIMA**

### **VASTUUVAPAAUS:**

Dokumentti sisältää vain yleisiä suosituksia, joista voi olla apua vaihto- tai korjaustöissä. AUTODOC ei vastaa korjaus- ja vaihtotöiden yhteydessä väärinlaisen käytön tai annettujen tietojen väärintymmärtämisen vuoksi tapahtuneista menetyksistä, loukkaantumisista eikä omaisuuden vaurioitumisesta.

AUTODOC ei vastaa näiden ohjeiden mahdollisista virheistä tai epäselvyyksistä. Tiedot on annettu yksinomaan informaatiotarkoituksessa eivätkä ne korvaa asiantuntijan neuvoja.

AUTODOC ei vastaa laitteiden, työkalujen eikä autonosten väärinlaisesta tai vaarallisesta käytöstä. AUTODOC kehottaa varovaisuuteen ja turvallisuusmääräysten noudattamiseen korjaus- ja vaihtotöissä. Muista: huonolaatuiset autonosat eivät takaa riittävää tieturvallisuutta.

© Copyright 2023 – Kaikki tämän verkkosivuston sisältö, etenkin tekstit, valokuvat ja grafiikat, on tekijänsuojan alaista. AUTODOC SE pidättää kaikki oikeudet, mukaan lukien kopiointi-, julkaisu-, muokaus- ja käännösoikeudet.