




Kuinka vaihtaa etuoven
ulkokahva **Ford Transit**
Mk7 van -autoon –
vaihto-opas

OHJEVIDEO



Tärkeää!

Näitä vaihtoon liittyviä ohjeita ei voida soveltaa:

FORD TRANSIT MK-7 Bussi 2.2 TDCi, FORD TRANSIT MK-7 Bussi 2.2 TDCi RWD, FORD TRANSIT MK-7 Umpikori 2.2 TDCi, FORD TRANSIT MK-7 Umpikori 2.2 TDCi RWD, FORD TRANSIT MK-7 Umpikori 2.2 TDCi 4x4, FORD TRANSIT MK-7 Lava / alusta 2.2 TDCi, FORD TRANSIT MK-7 Lava / alusta 2.2 TDCi RWD, FORD TRANSIT MK-7 Lava / alusta 2.2 TDCi 4x4, FORD TRANSIT Bussi (FD_-, FB_-, FS_-, FZ_-, FC_-,) 2.4 DI RWD (F_B_-, F_C_-, F_A_-), FORD TRANSIT Bussi (FD_-, FB_-, FS_-, FZ_-, FC_-,) 2.4 DI, FORD TRANSIT Umpikori (FA_-,) 2.4 DI, FORD TRANSIT Umpikori (FA_-,) 2.4 DI RWD (FAA_-, FAB_-, FAC_-, FAD_-), FORD TRANSIT Lava / alusta (FM_-, FN_-,) 2.4 DI, FORD TRANSIT Bussi (FD_-, FB_-, FS_-, FZ_-, FC_-,) 2.4 DI RWD (F_B_-, F_C_-), FORD TRANSIT Bussi (FD_-, FB_-, FS_-, FZ_-, FC_-,) 2.0 DI, (+ 31)

Työvaiheet saattavat vaihdella hieman auton rakenteen perusteella.

**VAIHTO: OVENKAHVA – FORD TRANSIT MK7 VAN.
TARVITSEMASI TYÖKALUT:**



- Elektroniikan puhdistusspray
- Momenttiavain
- 10 mm:n hylsy
- Hylsyavain
- Ristipääruuvimeisseli
- Muovinen verhoilun irrotustyökalu

OSTA TYÖKALUJA

Vaihto: ovenkahva – Ford Transit Mk7 van. AUTODOC suosittelee:


- Etuovien kahvat vaihdetaan samalla tavalla sekä oikealle että vasemmalle puolelle.
- Sytytysvirta on kytkettävä pois päältä ennen töihin ryhtymistä.

VAIHTO: OVENKAHVA – FORD TRANSIT MK7 VAN. SUOSITELTU VAIHEIDEN JÄRJESTYS:

1 Avaa auton ovi.



2 Kierrä irti oven ulkokahvan kiinnike. Käytä 10 mm:n hylsyä. Käytä hylsyavainta.




3 Poista oven ulkokahva.




4

Siirrä lukon tappi uuteen oven ulkokahvaan.




5

Asenna uusi ulkokahva.




6

Kiristä ovenkahvan kiinnike. Käytä 10 mm:n hylsyä. Käytä momenttiavainta. Kiristysmomentti: 10 N·m.



7

Sulje auton ovi.



8

Tarkista, että uusi osa toimii.

HYVÄÄ TYÖTÄ! 

KATSO LISÄÄ OHJEITA

AUTODOC – LAADUKKAAT JA EDULLISET AUTONOSAT NETISTÄ

AUTODOC-MOBIILISOVELLUS: SAAT LOISTAVIA TARJOUKSIA
SAMALLA, KUN OSTELET KÄTEVÄSTI



+ AUTODOC

GET IT ON
Google Play

Download on the
App Store

Download

SUURI VALIKOIMA VARAOSIA AUTOLLESI

OSTA VARAOSIA FORD-AUTOON

OVENKAHVA: LAAJA VALIKOIMA

[VALITSE AUTONOSAT FORD TRANSIT MK7 VAN -MALLIIN](#)[OVENKAHVA FORD-AUTOON: OSTA NYT](#)[OVENKAHVA FORD TRANSIT MK7 VAN -AUTOON:
PARHAAT DIILIT & TARJOUKSET](#)

VASTUUVAPAAUS:

Dokumentti sisältää vain yleisiä suosituksia, joista voi olla apua vaihto- tai korjaustöissä. AUTODOC ei vastaa korjaus- ja vaihtotöiden yhteydessä vääränlaisen käytön tai annettujen tietojen väärinymmärtämisen vuoksi tapahtuneista menetyksistä, loukkaantumisista eikä omaisuuden vaurioitumisesta.

AUTODOC ei vastaa näiden ohjeiden mahdollisista virheistä tai epäselvyyksistä. Tiedot on annettu yksinomaan informaatiotarkoituksessa eivätkä ne korvaa asiantuntijan neuvoja.

AUTODOC ei vastaa laitteiden, työkalujen eikä autonosien vääränlaisesta tai vaarallisesta käytöstä. AUTODOC kehottaa varovaisuuteen ja turvallisuusmääräysten noudattamiseen korjaus- ja vaihtotöissä. Muista: huonolaatuiset autonosat eivät takaa riittävää tieturvallisuutta.

© Copyright 2024 – Kaikki tämän verkkosivuston sisältö, etenkin tekstit, valokuvat ja grafiikat, on tekijänsuojan alaisia. AUTODOC SE pidättää kaikki oikeudet, mukaan lukien kopiointi-, julkaisu-, muokkaus- ja käännösoikeudet.