




Kuinka vaihtaa  
lisäjarruvalo autoon **Ford  
Transit Mk7 van** – vaihto-  
ohje

## OHJEVIDEO


**i Tärkeää!**

Näitä vaihtoon liittyviä ohjeita ei voida soveltaa:

FORD Grand C-Max (DXA/CB7, DXA/CEU) 2.0 TDCi, FORD MONDEO IV Turnier (BA7) 2.0 TDCi, FORD MONDEO IV (BA7) 2.0 TDCi, FORD GALAXY (WA6) 2.0 TDCi, FORD S-MAX (WA6) 2.0 TDCi, FORD C-Max II (DXA/CB7, DXA/CEU) 2.0 TDCi, FORD S-MAX (WA6) 2.2 TDCi, FORD MONDEO IV (BA7) 2.2 TDCi, FORD MONDEO IV Turnier (BA7) 2.2 TDCi, FORD FOCUS III Sedan 2.0 TDCi, FORD FOCUS III 2.0 TDCi, FORD FOCUS III Turnier 2.0 TDCi, FORD GALAXY (WA6) 2.2 TDCi, FORD Focus II Farmari (DA\_, FFS, DS) 2.0 TDCi, FORD Focus II Hatchback (DA\_, HCP, DP) 2.0 TDCi, (+ 38)

Työvaiheet saattavat vaihdella hieman auton rakenteen perusteella.

## VAADITTAVAT TYÖKALUT:



- Elektroniiikan puhdistusspray
- T25 Torx-kärkihyly
- Rääkkäruuvimeisseli

[OSTA TYÖKALUJA](#)


## AUTODOC suosittelee:

- Sytytysvirta on kytkettävä pois päältä ennen töihin ryhtymistä.

**SUORITA VAIHTO SEURAAVASTI:**

1

Kierrä irti lisäjarruvalon kiinnikkeet. Käytä T25 Torx-kärkihylysyä. Käytä räikkäruuvimeisseliä.




2

Poista kiinnitysruuvit.




3

Irrota lisäjarruvalo.




4

Irrota liitin lisäjarruvalosta.




**5** Käsittele lisäjarruvalon liitin. Käytä elektroniikan puhdistussprayta.




**6** Kiinnitä liitin uuteen jarruvaloon.




**7** Asenna uusi lisäjarruvalo.



**8** Asenna kiinnitysruuvit.



**9** Kiristä lisäjarruvalon kiinnitysruuvit. Käytä T25 Torx-kärkihylsyä. Käytä räikkäruuvimeisseliä.



10

Tarkista, että uusi osa toimii.



**HYVÄÄ TYÖTÄ!** 

**KATSO LISÄÄ OHJEITA**

## AUTODOC – LAADUKKAAT JA EDULLISET AUTONOSAT NETISTÄ

AUTODOC-MOBIILISOVELLUS: SAAT LOISTAVIA TARJOUKSIA  
SAMALLA, KUN OSTELET KÄTEVÄSTI



**+ AUTODOC**

GET IT ON  
**Google Play**

Download on the  
**App Store**

**Download**

**SUURI VALIKOIMA VARAOSIA AUTOLLES**

**OSTA VARAOSIA FORD-AUTOON**

**LISÄJARRUVALO: LAAJA VALIKOIMA**

**VALITSE AUTONOSAT FORD TRANSIT MK7 VAN -MALLIIN**

**LISÄJARRUVALO FORD-AUTOON: OSTA NYT**

**LISÄJARRUVALO FORD TRANSIT MK7 VAN -AUTOON:  
PARHAAT DIILIT & TARJOUKSET**

## **VASTUUVAPAAUS:**

Dokumentti sisältää vain yleisiä suosituksia, joista voi olla apua vaihto- tai korjaustöissä. AUTODOC ei vastaa korjaus- ja vaihtotöiden yhteydessä vääränlaisen käytön tai annettujen tietojen väärinymmärtämisen vuoksi tapahtuneista menetyksistä, loukkaantumisista eikä omaisuuden vaurioitumisesta.

AUTODOC ei vastaa näiden ohjeiden mahdollisista virheistä tai epäselvyyksistä. Tiedot on annettu yksinomaan informaatiotarkoituksessa eivätkä ne korvaa asiantuntijan neuvoja.

AUTODOC ei vastaa laitteiden, työkalujen eikä autosien vääränlaisesta tai vaarallisesta käytöstä. AUTODOC kehottaa varovaisuuteen ja turvallisuusmääräysten noudattamiseen korjaus- ja vaihtotöissä. Muista: huonolaatuiset autosat eivät takaa riittävää tieturvallisuutta.

© Copyright 2023 – Kaikki tämän verkkosivuston sisältö, etenkin tekstit, valokuvat ja grafiikat, on tekijänsuojan alaista. AUTODOC SE pidättää kaikki oikeudet, mukaan lukien kopiointi-, julkaisu-, muokaus- ja käännösoikeudet.