



Kuinka vaihtaa sivupeili
Ford Transit Mk7 van -
autoon – vaihto-opas

OHJEVIDEO



Tärkeää!

Näitä vaihtoon liittyviä ohjeita ei voida soveltaa:

FORD TRANSIT MK-7 Bussi 2.2 TDCi, FORD TRANSIT MK-7 Bussi 2.2 TDCi RWD, FORD TRANSIT MK-7 Umpikori 2.2 TDCi, FORD TRANSIT MK-7 Umpikori 2.2 TDCi RWD, FORD TRANSIT MK-7 Umpikori 2.2 TDCi 4x4, FORD TRANSIT MK-7 Lava / alusta 2.2 TDCi, FORD TRANSIT MK-7 Lava / alusta 2.2 TDCi RWD, FORD TRANSIT MK-7 Lava / alusta 2.2 TDCi 4x4, FORD TRANSIT Bussi (FD_-, FB_-, FS_-, FZ_-, FC_-,) 2.4 DI RWD (F_B_, F_C_, F_A_), FORD TRANSIT Bussi (FD_-, FB_-, FS_-, FZ_-, FC_-,) 2.4 DI, FORD TRANSIT Umpikori (FA_-,) 2.4 DI, FORD TRANSIT Umpikori (FA_-,) 2.4 DI RWD (FAA_-, FAB_-, FAC_-, FAD_-,), FORD TRANSIT Lava / alusta (FM_-, FN_-,) 2.4 DI, FORD TRANSIT Bussi (FD_-, FB_-, FS_-, FZ_-, FC_-,) 2.4 DI RWD (F_B_, F_C_), FORD TRANSIT Bussi (FD_-, FB_-, FS_-, FZ_-, FC_-,) 2.0 DI, (+ 35)

Työvaiheet saattavat vaihdella hieman auton rakenteen perusteella.

VAADITTAVAT TYÖKALUT:



- Elektroniikan puhdistusspray
- Hylsyavain
- 8 mm:n hylsy
- Talttapääruuvimeisseli

[OSTA TYÖKALUJA](#)


AUTODOC suosittelee:

- Sytytysvirta on kytkettävä pois päältä ennen töihin ryhtymistä

SUORITA VAIHTO SEURAAVASTI:


1

Poista sivupeilin kiinnikkeiden suojuukset. Käytä talttapääruuvimeisseliä.



2

Kierrä irti sivupeilin kiinnikkeet. Käytä 8 mm:n hylsyä. Käytä hylsyavainta.




3

Irrota kiinnityspultit.

4

Poista sivupelli.



5 Irrota liitin suuntavilkusta.



6 Käsittele suuntavilkun liitin. Käytä elektroniikan puhdistussprayta.



7 Poista suuntavilkku.



8 Asenna suuntavilkku uuteen sivupeiliin.




9 Kiinnitä liitin takaisin suuntavilkkuun.




10

Asenna uusi sivupeili.




11

Asenna kiinnityspultit.




12

Kierrä kiinni sivupeilin kiinnikkeet. Käytä 8 mm:n hylsyä. Käytä hylsyavainta.



13

Asenna sivupeilin kiinnikkeiden suojuksset.

HYVÄÄ TYÖTÄ! 

KATSO LISÄÄ OHJEITA

AUTODOC – LAADUKKAAT JA EDULLISET AUTONOSAT NETISTÄ

AUTODOC-MOBIILISOVELLUS: SAAT LOISTAVIA TARJOUKSIA
SAMALLA, KUN OSTELET KÄTEVÄSTI



+ AUTODOC

GET IT ON
Google Play

Download on the
App Store

Download

SUURI VALIKOIMA VARAOSIA AUTOLLES

OSTA VARAOSIA FORD-AUTOON

SIVUPEILIT: LAAJA VALIKOIMA

VALITSE AUTONOSAT FORD TRANSIT MK7 VAN -MALLIIN

SIVUPEILIT FORD-AUTOON: OSTA NYT

**SIVUPEILIT FORD TRANSIT MK7 VAN -AUTOON: PARHAAT
DIILIT & TARJOUKSET**

VASTUUVAPAAUS:

Dokumentti sisältää vain yleisiä suosituksia, joista voi olla apua vaihto- tai korjaustöissä. AUTODOC ei vastaa korjaus- ja vaihtotöiden yhteydessä vääränlaisen käytön tai annettujen tietojen väärinymmärtämisen vuoksi tapahtuneista menetyksistä, loukkaantumisista eikä omaisuuden vaurioitumisesta.

AUTODOC ei vastaa näiden ohjeiden mahdollisista virheistä tai epäselvyyksistä. Tiedot on annettu yksinomaan informaatiotarkoituksessa eivätkä ne korvaa asiantuntijan neuvoja.

AUTODOC ei vastaa laitteiden, työkalujen eikä autonosien vääränlaisesta tai vaarallisesta käytöstä. AUTODOC kehottaa varovaisuuteen ja turvallisuusmääräysten noudattamiseen korjaus- ja vaihtotöissä. Muista: huonolaatuiset autonosat eivät takaa riittävää tieturvallisuutta.

© Copyright 2024 – Kaikki tämän verkkosivuston sisältö, etenkin tekstit, valokuvat ja grafiikat, on tekijänsuojan alaista. AUTODOC SE pidättää kaikki oikeudet, mukaan lukien kopiointi-, julkaisu-, muokaus- ja käännösoikeudet.