



Kuinka vaihtaa  
pyyhkijänsulat taakse  
**Mercedes Vito W638-**  
autoon – vaihto-ohje

## OHJEVIDEO



### Tärkeää!

Näitä vaihtoon liittyviä ohjeita ei voida soveltaa:

MERCEDES-BENZ S-sarja Sedan (W116) 280 S 2.8 (116.020), MERCEDES-BENZ S-sarja Sedan (W116) 280 SE/SEL 2.8 (116.024), MERCEDES-BENZ S-sarja Sedan (W116) 350 SE/SEL 3.5 (116.028, 116.029), MERCEDES-BENZ S-sarja Sedan (W116) 450 SE/SEL 4.5 (116.033), MERCEDES-BENZ S-sarja Sedan (W116) 450 SEL 6.9 (116.036), MERCEDES-BENZ SL Cabriolet (R107) 280 SL 2.8 (107.042), MERCEDES-BENZ SL Cabriolet (R107) 300 SL 3.0 (107.041), MERCEDES-BENZ SL Cabriolet (R107) 350 SL 3.5 (107.043), MERCEDES-BENZ SL Cabriolet (R107) 380 SL 3.8 (107.045), MERCEDES-BENZ SL Cabriolet (R107) 420 SL 4.2 (107.047), MERCEDES-BENZ SL Cabriolet (R107) 450 SL 4.5 (107.044), MERCEDES-BENZ SL Coupe (C107) 450 SLC 4.5 (107.024), MERCEDES-BENZ SL Cabriolet (R107) 500 SL 5.0 (107.046), MERCEDES-BENZ SL Coupe (C107) 280 SLC 2.8 (107.022), (+ 32)

Työvaiheet saattavat vaihdella hieman auton rakenteen perusteella.


AUTODOC suosittelee:

- Huom! Kaikki työ Mercedes Vito W638 -auton parissa – tulee tehdä moottorin ollessa sammutettuna.

**SUORITA VAIHTAMINEN SEURAAVASSA JÄRJESTYKSESSÄ:**


1

Vedä pyyhkijänvartta poispäinlasista kunnes se ei enää tule.



2

Paina klipsiä. Irrota sulka pyyhkimen varresta.




Vaihto: pyyhkijänsulat – Mercedes Vito W638. AUTODOCin asiantuntijat suosittelevat:

- Kun vaihdat pyyhkimen sulkaa, varo ettei pyyhkimen varsi osu lasiin, koska varressa on jousi.

3

Asenna uusi pyyhkijän sulka ja paina varovaisesti pyyhkijän vartta lasia pitkin alaspäin.



### Vaihto: pyyhkiänsulat – Mercedes Vito W638. AUTODOCin vinkki:

- Älä kosketa pyyhkiänsulkia jotta niiden työpintojen grafiittipäällyste ei vaurioituisi.
- Varmista että pyyhkiänsulan kumi pysyy tiukasti kiinni lasissa koko matkan ajan.

4

Käynnistä sytytys.



5

Tarkasta pyyhkijöiden toiminta asennuksen jälkeen.



**HYVÄÄ TYÖTÄ!** 👍

**KATSO LISÄÄ OHJEITA**

## AUTODOC – LAADUKKAAT JA EDULLISET AUTONOSAT NETISTÄ

AUTODOC-MOBIILISOVELLUS: SAAT LOISTAVIA TARJOUKSIA  
SAMALLA, KUN OSTELET KÄTEVÄSTI



**AUTODOC+**

GET IT ON  
**Google Play**

Download on the  
**App Store**

**Download**

**SUURI VALIKOIMA VARAOSIA AUTOLLES!**

**OSTA VARAOSIA MERCEDES-AUTOON**

**PYYHKIJÄNSULAT: LAAJA VALIKOIMA**

[VALITSE AUTONOSAT MERCEDES VITO W638 -MALLIIN](#)[PYYHKIJÄNSULAT MERCEDES-AUTOON: OSTA NYT](#)[TUULILASINPYYHKIJÄT MERCEDES VITO W638 -AUTOON:  
PARHAAT DIILIT & TARJOUKSET](#)

## ⓘ VASTUUVAPAAUS:

Dokumentti sisältää vain yleisiä suosituksia, joista voi olla apua vaihto- tai korjaustöissä. AUTODOC ei vastaa korjaus- ja vaihtotöiden yhteydessä vääränlaisen käytön tai annettujen tietojen väärinymmärtämisen vuoksi tapahtuneista menetyksistä, loukkaantumisista eikä omaisuuden vaurioitumisesta.

AUTODOC ei vastaa näiden ohjeiden mahdollisista virheistä tai epäselvyyksistä. Tiedot on annettu yksinomaan informaatiotarkoituksessa eivätkä ne korvaa asiantuntijan neuvoja.

AUTODOC ei vastaa laitteiden, työkalujen eikä autonosien vääränlaisesta tai vaarallisesta käytöstä. AUTODOC kehottaa varovaisuuteen ja turvallisuusmääräysten noudattamiseen korjaus- ja vaihtotöissä. Muista: huonolaatuiset autonosat eivät takaa riittävää tieturvallisuutta.

© Copyright 2021 – Kaikki tämän verkkosivuston sisältö, etenkin tekstit, valokuvat ja grafiikat, on tekijänsuojan alaista. AUTODOC GmbH pidättää kaikki oikeudet, mukaan lukien kopiointi-, julkaisu-, muokkaus- ja käännösoikeudet.