AUTODOC
Expert in auto parts!

Kuinka vaihtaa polttoainesuodatin Ford Focus II malliin

Suorita vaihtaminen seuraavassa järjestyksessä:

Varmista etttä työtila on ilmastoitu riittävän tehokkaasti.
Polttoainehöyryt ovat myrkyllisiä

1

Avaa konepelti

2.1

Irroita polttoaineputket polttoainesuodattimesta

2.2

2.3



AutoDoc suosittelee:

Polttoaineletkussa on painetta! Peitä letkun liitokset paksulla vaatteella ennen niiden avaamista. Vähennä sen jälkeen painetta irroittamalla letku hitaasti ja varoen.

3.1



Irroita polttoaineanturin johdot polttoainesuodattimesta.

3.2

3.3



4.1

Irroita polttoainesuodattimen kannattimen kiinnikkeet

4.2



5

Irroita polttoainesuodatin

6.1

Asenna uusi polttoainesuodatin paikoilleen

6.2

7.1

Kiristä polttoainesuodattimen kannattimen kiinnityspultit

7.2

8

Kytke polttoaineanturin johdot polttoainesuodattimeen

9.1

Kiinnitä polttoaineletkut polttoainesuodattimeen ja kiristä kiinnikkeet

9.2

9.3

AutoDoc suosittelee:

Muista varmistaa että suodatin on oikein päin! Suodattimessa olevat nuolet kuvaavat polttoaineen kulkusuuntaa

10

Sulje konepelti

AutoDoc suosittelee:

Vuodata polttoainejärjstelmä tyhjäksi ennen käynnistystä estääksesi ilmaa vuotamasta

Toivomme että tästä tiedosta oli hyötyä sinulle!

Ohjevideoita

Katso yksityiskohtaiset opasvideomme Ford Focus II korjauksesta youtube-kanavallamme. Katso ohjevideot.

AutoDoc netissä

Laadukkaimmat polttoainesuodattimet sinun Ford Focus II autollesi saatavina AutoDoc sivustoll. Mene nettisivulle.

AUTODOC — LAADUKKAAT JA EDULLISET AUTONOSAT NETISTÄ

LAATUVARAOSIA

FORD

POLTTOAINESUODATTIMET



FORD FOCUS II

POLTTOAINESUODATTIMET FORD

POLTTOAINESUODATTIMET FORD FOCUS II

Vastuuvapaus:

Dokumentti sisältää vain yleisiä suosituksia joista voi olla apua vaihto tai korjaustöissä. AutoDoc ei ole vastuussa omaisuuden rikkoutumisesta tai vaurioitumisesta korjaus ja vaihtotöissä vääränlaisen käytön, tai annetun tiedon väärin ymmärtämisen vuoksi.

AutoDoc ei ole vastuussa mistään tämän ohjeen mahdollisista virheistä tai epäselvyyksistä. Tieto on tarkoitettu vain tiedotustarkoitukseen eikä se korvaa asiantuntijan neuvoa.

AutoDoc ei ole vastuussa laitteiden,työkalujen ja autonosien vääränlaisesta ja vaarallisesta käytöstä. AutoDoc suosittelee olemaan varovainen ja selvittämään ja noudattamaan turvallisuuskäytäntöjä korjaustöiden aikana. Muista: huonolaatuiset autonosat eivät takaa riittävän hyvää tieturvallisuutta.

AUTODOC SOSIAALISESSA MEDIASSA